#bangga melayani bangsa

KECAMATAN Driyorejo

# LKJiP

## KANTOR KECAMATAN DRIYOREJO

TAHUN ANGGARAN

## 2025

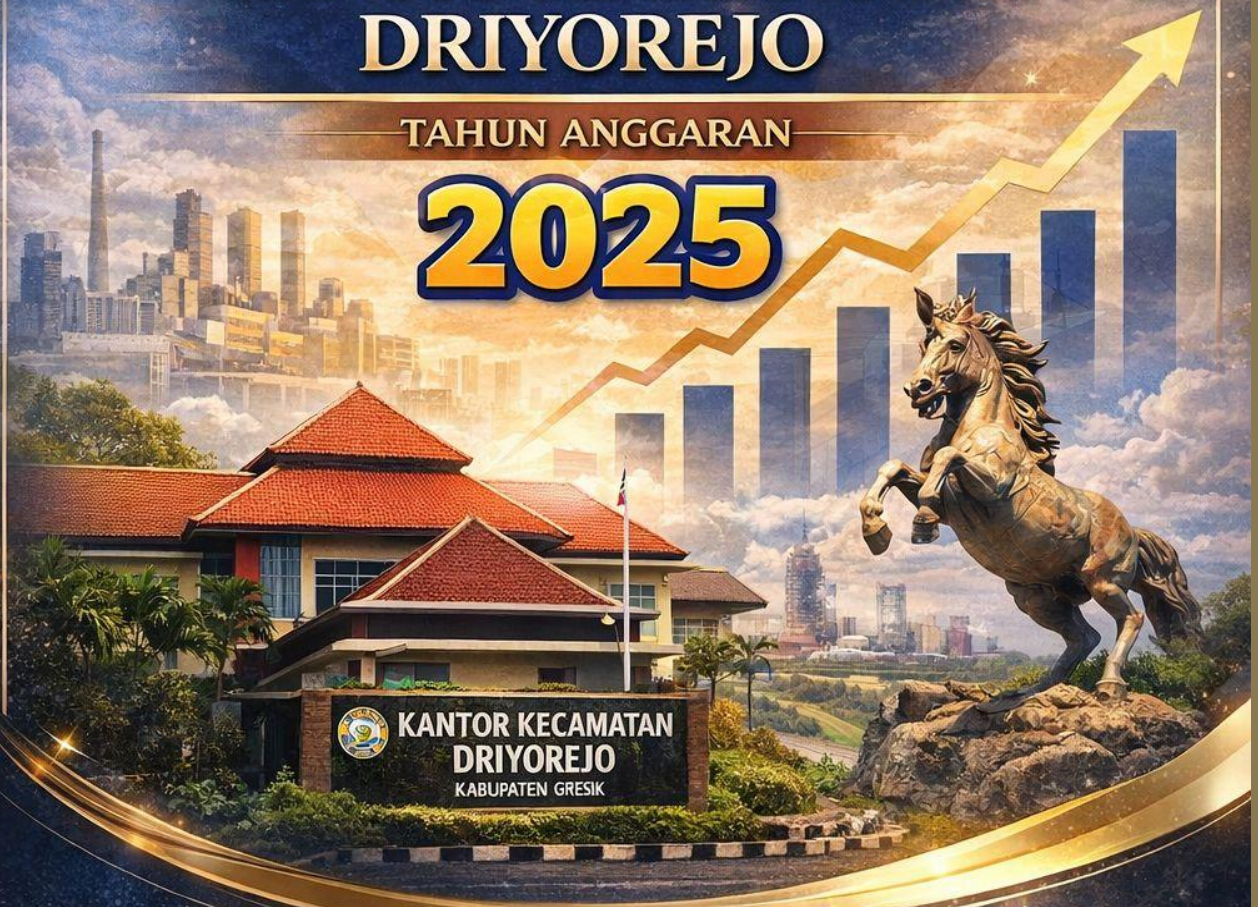


## KANTOR KECAMATAN DRIYOREJO

KABUPATEN GRESIK

# KATA PENGANTAR

Puji syukur kehadlirat Allah SWT atas berkah serta limpahan rahmat, taufik dan hidayah-Nya penyusunan Laporan Kinerja Instansi pemerintah (LKjIP) Kecamatan Driyorejo Kabupaten Gresik Tahun 2024 dapat terselesaikan sesuai dengan Peraturan Menteri Negara Pendayagunaan aparatur Negara dan Reformasi Birokrasi Nomor 53 Tahun 2014 tentang Petunjuk Teknis Perjanjian Kinerja, Pelaporan Kinerja dan Tata Cara Revisi atas Laporan Kinerja Instansi Pemerintah.

Laporan Kinerja Instansi Pemerintah (LKjIP) Kecamatan Driyorejo Kabupaten Gresik Tahun 2025 disusun sebagai perwujudan pertanggungjawaban penyelenggaraan pemerintahan dalam mencapai tujuan dan sasaran Kecamatan Driyorejo Kabupaten Gresik sebagaimana tercantum dalam Rencana Strategis Kecamatan Driyorejo Kabupaten Gresik Tahun 2021-2026 dan Rencana Strategis tahun 2025–2029.

Dengan tersusunnya Laporan Kinerja Instansi Pemerintah ( LKjIP) Kecamatan Driyorejo Kabupaten Gresik Tahun 2025 ini, kami menyampaikan terima kasih dan penghargaan yang setinggi-tingginya kepada seluruh Kepala Seksi beserta staf di lingkungan Kecamatan Driyorejo Kabupaten Gresik dan semua pihak baik yang secara langsung maupun tidak langsung telah membantu hingga tersusunnya laporan ini.

Akhirnya semoga dapat bermanfaat bagi kita semua, Aamiin.

Gresik, 26 Februari 2026

**CAMAT DRIYOREJO**

PEMERINTAH KAB. GRESIK KECAMATAN DRIYOREJO

**MUHAMMAD AMRI,S.Si.T,M.A.P.**

Pembina Tingkat I

NIP. 19810529 200212 1 001

## RINGKASAN EKSEKUTIF

Laporan kinerja Kecamatan Driyorejo Tahun 2025 merupakan media pertanggungjawaban dan sebagai ujud kewajiban instansi pemerintah untuk mempertanggungjawabkan keberhasilan atau kegagalan pelaksanaan program dan kegiatan yang telah diamanatkan para pemangku kepentingan dalam rangka mencapai misi organisasi secara terukur dengan sasaran atau target kinerja yang telah ditetapkan. Selain itu juga berperang sebagai alat kendali, alat penilai kinerja dan alat pendorong terwujudnya Good Governance atau perspektif yang lebih luas berfungsi sebagai media pertanggungjawaban kepada publik. Untuk itu laporan kinerja ini secara garis besar berisi informasi mengenai rencana kinerja maupun capaian kinerja selama Tahun 2025.

Dalam kedudukannya sebagai Satuan Kerja Perangkat Daerah, Kecamatan Driyorejo dalam mewujudkan misinya menetapkan tujuan Renstra 2021-2026 *"Menciptakan tata kelola pemerintahan yang bersih, akuntable serta mewujudkan kepemimpinan yang inovatif dan kolaboratif"* dengan sasaran *"Meningkatnya kualitas pelayanan publik di tingkat Kecamatan"* dengan indikator sasaran *" Nilai indeks kepuasan masyarakat di Kecamatan Driyorejo".* dan menetapkan tujuan Renstra 2025-2029 "Terwujudnya Penyelenggaraan Pemerintahan Kecamatan yang berkualitas" dengan sasaran Meningkatnya tata kelola pemerintahan yang baik dengan indikator sasaran "*Indeks Kepuasan Masyarakat"* dan sasaran kedua yaitu Meningkatnya keselarasan pembangunan prioritas daerah ditingkat desa/kelurahan dengan indikator sasaran Rasio Pendanaan Pendidikan di Perdesaan, Rasio Pendanaan Pemberdayaan Kesehatan di Perdesaan, Rasio Pendanaan Perlindungan Anak di Perdesaan, Rasio Pendanaan Pemberdayaan Perempuan di Kawasan Perdesaan, Rasio Belanja Infrastruktur Desa, Rasio Pembiayaan Penanggulangan Bencana oleh Desa.

Pada tahun 2025 capaian kinerja Kecamatan Driyorejo Kabupaten Gresik menunjukkan target capaian IKM adalah 97% dengan realisasi 97,31% sehingga capaian kinerja sebesar 100,32% dengan kategori "**SANGAT BAIK"** dan target capaian indikator rasio-rasio juga sudah tercapai dengan baik seperti :

- Rasio pendanaan pendidikan di pedesaan adalah 1:1 dengan realisasi 1:1 sehingga capaian kinerja 100% bermakna baik sekali
- Rasio pendanaan kesehatan di pedesaan adalah 1:1 dengan realisasi 1:1 sehingga capaian kinerja 100% bermakna baik sekali
- Rasio pendananan pemberdayan Perempuan di kawasan pedesaan adalah 1:1 dengan realisasi 1:1 sehingga capaian kinerja 100% bermakna baik sekali
- Rasio pendanaan perlindungan anak di pedesaan adalah 1:1 dengan realisasi 1:1 sehingga capaian kinerja 100% bermakna baik sekali
- Rasio belanja Insfrastruktur adalah 1:1 dengan realisasi 1:1 sehingga capaian kinerja 100% bermakna baik sekali
- Rasio Pembiayaan penanggulangan bencana oleh desa adalah 1:1 dengan realisasi 1:1 sehingga capaian kinerja 100% bermakna baik sekali

Dan rata-rata capaian anggaran sebesar 92,07% dengan kategori **"SANGAT BAIK"** dengan efisiensi sebesar 8,22%. berdasarkan Peraturan Menteri Keungan Republik Indonesia Nomor 214/PMK.02/2017/batas efisiensi adalah -20% sampai 20%. sehingga dapat disimpulkan Kecamatan Driyorejo telah efisien dalam penggunaan sumber daya.

Keberhasilan capaian indikator kinerja tersebut tidak lepas dari dukungan anggaran operasional Kecamatan Driyorejo yang dituangkan dalam Dokumen Pelaksanaan Anggaran Satuan Kerja Perangkat Daerah (DPA-SKPD).

adapun alokasi anggaran Kecamatan Driyorejo pada Tahun Anggaran 2025 sebesar 3.522.869.507,60 (Tiga milyar lima ratus dua puluh dua juta delapan ratus enam puluh sembilan ribu lima ratus tujuh koma enam puluh rupiah) jumlah tersebut telah direalisasikan sebesar 3.243.631.817,50 (Tiga milyar dua ratus empat puluh tiga juta enam ratus tiga puluh satu ribu delapan ratus tujuh belas koma lima puluh rupiah).

Keberhasilan capaian kinerja tahun 2025 tidak terlepas dari adanya solusi untuk mengatasi hambatan dan kendala yang bersifat internal maupun eksternal. Kekurangan yang terjadi selama tahun 2025 menjadi catatan yang tentunya menjadi bahan evaluasi penyusunan kebijakan guna memperbaiki kinerja tahun mendatang.

Uraian tingkat ketercapaian indikator kinerja sasaran strategis akan diuraikan lebih detail pada Bab III yang selanjutnya akan menjadi evaluasi untuk perbaikan di masa mendatang.

## DAFTAR ISI

**Kata Pengantar** .....

**Daftar Isi** ..... 1

**BAB I PENDAHULAN**

A. Latar Belakang ..... 7
B. Maksud Dan Tujuan ..... 8
C. Cascading Kinerja..... 9
D. Gambaran Umum Pemerintah Kecamatan Driyorejo..... 12
E. Sistematika Penyusunan ..... 20

**BAB II PERENCANAAN KINERJA**..... 22

**BAB III AKUNTABILITAS KINERJA**

A. Capaian Kinerja Pemerintah Kecamatan Driyorejo ..... 33
a.1 Perbandingan Antara Realisasi dan Capaian Kinerja 34
a.2 Keberhasilan Program dan Kegiatan ..... 53
a.3 Kendala Program dan Kegiatan ..... 60
a.4 Analisis Atas Efisiensi ..... 32
B. Realisasi Anggaran..... 63

**BAB IV PENUTUP**..... 91

**LAMPIRAN**

# BAB I
# PENDAHULUAN

## A. LATAR BELAKANG

Dalam perspektif yang luas Laporan Kinerja Pemerintah mempunyai fungsi sebagai media/wahana pertanggungjawaban kepada publik atas penyelenggaran Pemerintahan.Untuk itu penyusunan Laporan Kinerja Kecamatan Driyorejo Kabupaten Gresik Tahun 2025 ini secara garis besar berisi informasi mengenai rencana kinerja maupun capaian kinerja selama Tahun 2025. Penyusunan Laporan Kinerja Kecamatan Driyorejo Kabupaten Gresik ini berdasarkan peraturan perundang-undangan sebagai berikut :

1. Undang-undang Nomor 17 Tahun 2003 tentang Keuangan Negara yang mengisyaratkan pentingnya Akuntabilitas dalam Perencanaan anggaran dan pertanggungjawaban anggaran.
2. Peraturan Pemerintah Nomor 8 Tahun 2006 tentang Pelaporan Keuangan dan Kinerja Instansi Pemerintah(Lembaran Negara Republik Indonesia Tahun 2006 Nomor 25, Tambahan Lembaran Negara Republik Indonesia Nomor 4614);
3. Peraturan Pemerintah Nomor 39 Tahun 2006 tentang Tata Cara Pengendalian dan Evaluasi Pelaksanaan Rencana Pembangunan (Lembaran Negara Republik Indonesia Tahun2006 Nomor 96, Tambahan Lembaran Negara RepublikIndonesia Nomor 4663);
4. Peraturan Pemerintah Nomor 40 Tahun 2006 tentang TataCara Penyusunan Rencana Pembangunan Nasional(Lembaran Negara Republik Indonesia Tahun 2006 NomorTambahan Lembaran Negara Republik Indonesia Nomor4664);
5. Peraturan Pemerintah Nomor 8 tahun 2008 tentang TahapanTata Cara, Penyusunan, Pengendalian Dan EvaluasiPelaksanaan Rencana Pembangunan Daerah. (LembaranNegara Republik Indonesia Tahun 2008 Nomor 108,Tambahan Lembaran Negara Republik Indonesia Nomor4689);
6. Peraturan Presiden Republik Indonesia Nomor 29 Tahun 2014 tentang Sistem Akuntabilitas Kinerja Instansi Pemerintah;

7. Instruksi Presiden Republik Indonesia Nomor 5 Tahun 2004 tentang Percepatan Pemberantasan Korupsi;
8. Peraturan Menteri Negara Pendayagunaan Aparatur NegaraNomor 09/M.PAN/05/2007 tentang Pedoman PenyusunanIndikator Kinerja Utama di lingkungan Instansi Pemerintah;
9. Peraturan Menteri Negara Pendayagunaan Aparatur Negara Nomor 20/M.PAN/11/2008 tentang Petunjuk Penyusunan Indikator Kinerja Utama;
10. Peraturan Menteri Negara Pendayagunaan Aparatur Negara dan Reformasi Birokrasi Nomor 53 Tahun 2014 tentang Petunjuk Teknis Perjanjian Kinerja, Pelaporan Kinerja dan Tata Cara Reviu atas Laporan Kinerja Instansi Pemerintah.

Penyusunan laporan kinerja Kecamatan Driyorejo Kabupaten Gresik Tahun 2024 berdasarkan pada Rencana Strategis (Renstra) Kecamatan Driyorejo Kabupaten Gresik Tahun 2021 – 2026 dan Rencana Strategis 2025-2029, dan Dokumen Perjanjian Kinerja Tahun 2025.

## B. MAKSUD DAN TUJUAN

Laporan Kinerja Kecamatan Driyorejo Kabupaten Gresik Tahun 2025 ini merupakan Laporan Pelaksanaan Kinerja tahun keenam dari Rencana Strategis (Renstra) Kecamatan Driyorejo Kabupaten Gresik periode Tahun 2021-2026 dan Rencana Strategis on going 2025-2029. Maksud disusunnya Laporan Kinerja Kecamatan Driyorejo Kabupaten Gresik Tahun 2025 adalah untuk memberikan gambaran kinerja penyelenggaraan pemerintahan yang jelas, transparan,dapat dipertanggungjawabkan, sebagai wujud pertanggungjawaban keberhasilan/kegagalan pencapaian target sasaran dalam kurun waktu Tahun 2025 serta sebagai wujud akuntabilitas kinerja yang dicerminkan dari hasil pencapaian kinerja berdasarkan visi, misi, tujuan dan sasaran yang telah diamanatkan dalam Peraturan Daerah Kabupaten Gresik Nomor 2 Tahun 2021 tentang Rencana Pembangunan Jangka Menengah Tahun 2021-2026 dan Peraturan Daerah Kabupaten Gresik Nomor 3 Tahun 2025 tentang Rencana Pembangunan Jangka Menengah Tahun 2025-2029 ,

meski di dalam pelaksanaannya masih ada pembatasan kegiatan dikarenakan adanya refokusing anggaran.

Sedangkan tujuan penyusunan Laporan Kinerja Kecamatan Driyorejo Kabupaten Gresik Tahun 2025 adalah sebagai berikut:

1. Memberikan informasi mengenai perencanaan, pengukuran, pelaporan dan evaluasi kinerja Kecamatan Driyorejo Kabupaten Gresik selama Tahun Anggaran 2025;
2. Sebagai bahan evaluasi terhadap kinerja Kecamatan Driyorejo Kabupaten Gresik pada Tahun 2025;
3. Hasil evaluasi yang berupa kritik/saran diharapkan menjadi bahan acuan untuk perbaikan dan peningkatan kinerja Kecamatan Driyorejo Kabupaten Gresik di tahun selanjutnya serta masa yang akan datang;
4. Meningkatkan kepercayaan masyarakat kepada Kecamatan Driyorejo Kabupaten Gresik dengan menerapkan azas transparansi, sistematik dan accountable (dapat dipertanggungjawabkan).

   Skema kinerja Kecamatan Driyorejo dapat digambarkan pada Cascading Kinerja sebagai berikut

## C. CASCADING KINERJA

Dalam rangka pencapaian visi, misi, tujuan dan sasaran pembangunan pemerintah kabupaten gresik sebagaimana diamanatkan dalam Peraturan Daerah Kabupaten Gresik Nomor 2 Tahun 2021 tentang rencana pembangunan jangka menengah 2021-2026 dan Peraturan Daerah Kabupaten Gresik Nomor 3 Tahun 2025 tentang Rencana Pembangunan Jangka Menengah Tahun 2025-2029, Kecamatan Driyorejo Kabupaten Gresik dibentuk dengan skema kinerja sebagai berikut :

**CASCADING 2021-2026**

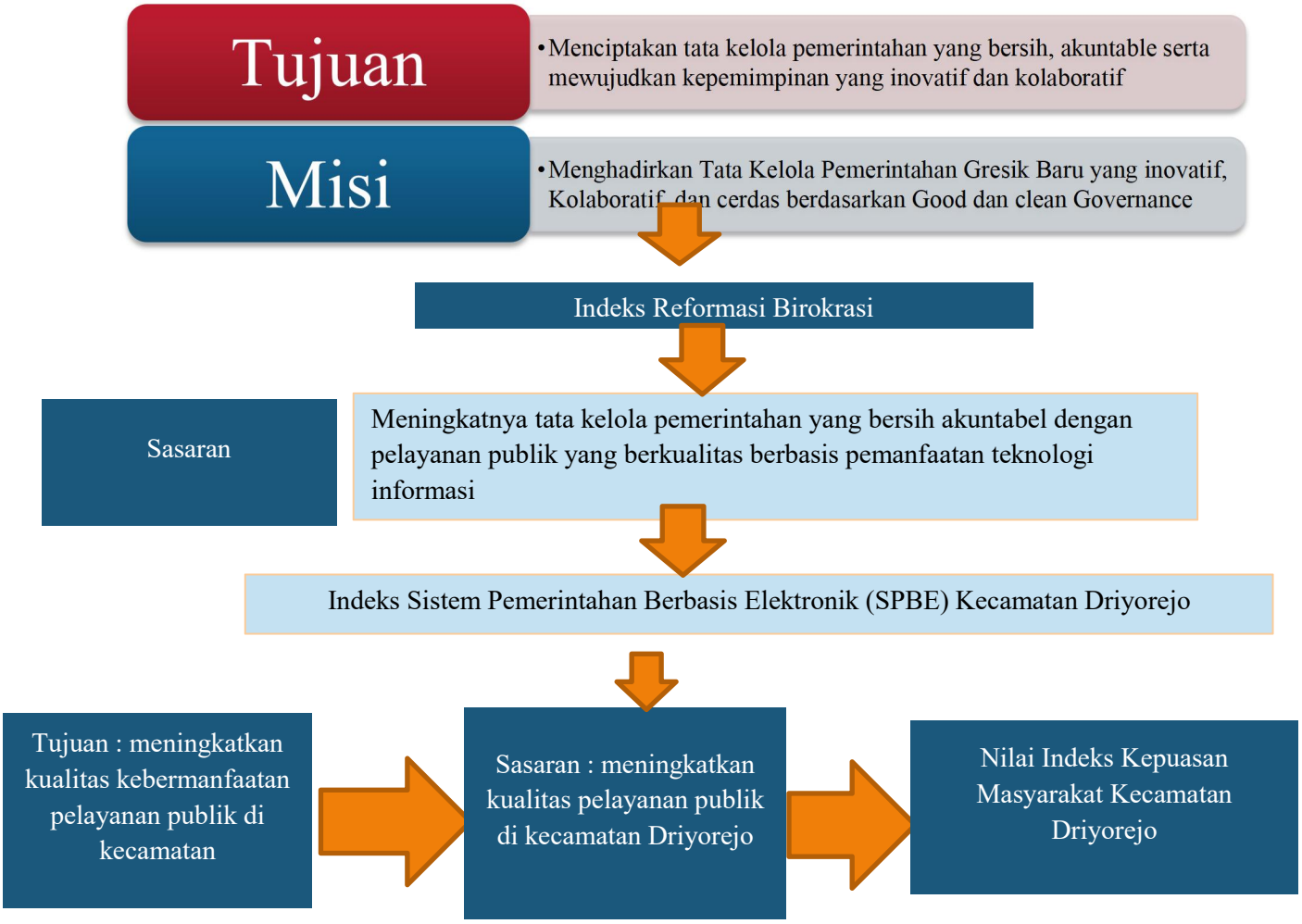

# CASCADING 2025-20

| CASCADING |
|---|
| VISI |
| Pembangunan Gresik Maju yang berkelanjutan sebagai Pusat Pertumbuhan Ekonomi untuk Kesejahteraan Masyarakat |
| MISI |
| Memperkuat Insan Gresik Unggul yang Sehat, Cerdas, Berkarakter, dan Berakhlakul Karimah. |
| Menyelesaikan Pembangunan Infrastruktur yang Berkelanjutan serta Terintegrasi untuk Mendukung Pertumbuhan Ekonomi dan Kesejahteraan Masyarakat. |
| Meningkatkan Sistem Pemerintahan yang Transparan, Akuntabel, dan Berorientasi pada Pelayanan yang Terbaik bagi Masyarakat. |
| TUJUAN |
| Terwujudnya Penyelenggaraan Pemerintahan Kecamatan yang berkualitas |
| Harapan Lama Sekolah |
| Usia harapan hidup |
| Indeks Perlindungan Anak |
| Indeks Pembentayaan Gender |
| Rasio Government Expenditure |
| Indeks Risiko Bencana |
| Indeks Pelayanan Publik |
| SASARAN |
| Meningkatnya keselarasan pembangunan prioritas pendidikan ditingkat desa |
| Meningkatnya Keselarasan Pembangunan Prioritas Kesehatan di Tingkat Desa / Keluaran |
| Meningkatnya keselarasan pembangunan prioritas daerah ditingkat desa/kelurahan |
| Meningkatnya keselarasan pembangunan prioritas pemberdayaan perempuan di tingkat desa/kelurahan |
| Meningkatnya keselarasan pembangunan prioritas infrasruktur desa |
| Meningkatnya keselarasan pembangunan prioritas penanggulangan bencana ditingkat desa |
| Meningkatnya tata kelola pemerintahan yang baik |
| Rasio Pendanaan Pendidikan di Perdesaan |
| Rasio Pendanaan Kesehatan di Perdesaan |
| Rasio Pendanaan Perlindungan Anak di Perdesaan |
| Rasio pendanaan pemberdayaan perempuan di kawasan perdesaan |
| Rasio belanja infrasruktur desa |
| Rasio pembiayaan penanggulangan bencana di desa |
| Indeks Kepuasan Masyarakat (IKM) |
| PROGRAM |
| PROGRAM PEMBERDAYAAN MASYARAKAT DESA DAN KELURAHAN |
| PROGRAM PEMBERDAYAAN MASYARAKAT DESA DAN KELURAHAN |
| PROGRAM PEMBERDAYAAN MASYARAKAT DESA DAN KELURAHAN |
| PROGRAM PEMBERDAYAAN MASYARAKAT DESA DAN KELURAHAN |
| PROGRAM PEMBERDAYAAN MASYARAKAT DESA DAN KELURAHAN |
| PROGRAM KOORDINASI KETENTRAMAN DAN KETERTIBAN UMUM |
| PROGRAM PENYELENGGARAAN PEMERINTAHAN DAN PELAYANAN PUBLIK |
| PROGRAM PENUNJANG URUSAN PEMERINTAHAN DAERAH KABUPATEN/KOTA |
| PROGRAM PEMBINAAN DAN PENGAWASAN PEMERINTAHAN DESA |
| PROGRAM PEMBERDAYAAN MASYARAKAT DESA DAN KELURAHAN |
| PROGRAM KOORDINASI KETENTRAMAN DAN KETERTIBAN UMUM |
| Persentase Desa yang melaksanakan program prioritas bidang Pendidikan |
| Persentase Desa yang melaksanakan Program Prioritas Bidang Kesehatan |
| Persentase Desa yang melaksanakan program prioritas Bidang Perlindungan Anak di Pedesaan |
| Persentase desa yang melaksanakan program prioritas bidang pemmberdayaan perempuan di kawasan perdesaan |
| Persentase Desa Yang Melaksanakan Program Prioritas di Bidang Infrastruktur Desa |
| Persentase Desa yang melaksanakan program prioritas di bidang penanggulangan bencana |
| Jumlah Pengaduan Masyarakat yang ditindaklanjuti |
| Meningkatnya Kualitas Pelayanan Publik di Kecamatan Driyorejo |
| Terwujudnya Penetapan APBDes tepat waktu Kecamatan Driyorejo |
| Persentase Lembaga Ekonomi Masyarakat yang difasilitasi dan Persentase Lembaga Kemasyarakatan tingkat Kecamatan yang dibina |
| Persentase penyelesaikan konflik di kecamatan yang di fasilitasi |
| KEGIATAN |
| PEMBERDAYAAN LEMBAGA KEMASYARAKATAN TINGKAT KECAMATAN |
| PEMBERDAYAAN LEMBAGA KEMASYARAKATAN TINGKAT KECAMATAN |
| PEMBERDAYAAN LEMBAGA KEMASYARAKATAN TINGKAT KECAMATAN |
| PEMBERDAYAAN LEMBAGA KEMASYARAKATAN TINGKAT KECAMATAN |
| KOORDINASI KEGIATAN PEMBERDAYAAN DESA |
| KOORDINASI UPAYA PENYELENGGARAAN KETENTRAMAN DAN KETERTIBAN UMUM |
| PENYELENGGARAAN URUSAN PEMERINTAHAN YANG TIDAK DILAKSANAKAN OLEH UNIT KERJA PERANGKAT DAERAH YANG ADA DI KECAMATAN |
| PERENCANAAN , PENGANGGARAN DAN EVALUASI KINERJA PERANGKAT DAERAH |
| ADMINISTRASI KEUANGAN PERANGKAT DAERAH |
| ADMINISTRASI UMUM PERANGKAT DAERAH |
| PENYEDIAAN JASA PENUNJANG URUSAN PEMERINTAH DAERAH |
| PEMELIHARAAN BARANG MILIK DAERAH PENUNJANG URUSAN PEMERINTAHAN DAERAH |
| FASILITASI REKOMENDASI DAN KOORDINASI PEMBINAAN DAN PENGAWASAN PEMERINTAHAN DESA |
| KOORDINASI KEGIATAN PEMBERDAYAAN DESA |
| PEMBERDAYAAN LEMBAGA KEMASYARAKATAN TINGKAT KECAMATAN |
| KOORDINASI UPAYA PENYELENGGARAAN KETENTRAMAN DAN KETERTIBAN UMUM |
| Persentase lembaga kemasyarakatan yang dibina |
| Persentase Lembaga Kemasyarakatan yang dibina |
| Persentase Lembaga Kemasyarakatan yang dibina |
| Persentase Lembaga Kemasyarakatan yang dibina |
| Jumlah koordinasi pemberdayaan desa |
| Jumlah Pelaksanaan Koordinasi Penyelenggaraan Trantibum |
| Jumlah SDM Pelayanan Publik di Kecamatan Driyorejo yang mendapat pembinaan |
| Tersedianya Dokumen Perencanaan, Penganggaran dan Evaluasi Kinerja |
| Terfasilitasinya pembayaran gaji dan tunjangan ASN dan penyusunan Laporan keuangan |
| Jumlah penyediaan pelaksanaan Administrasi Umum Perangkat Daerah |
| Terfasilitasinya penyediaan jasa penunjang urusan Pemerintah Daerah |
| Jumlah Fasilitasi pemeliharaan barang milik Daerah |
| Jumlah fasilitasi penyelenggaraan Pemerintahan Desa |
| Jumlah fasilitasi kegiatan pemberdayaan desa |
| Jumlah fasilitasi pembinaan lembaga kemasyarakatan Tingkat Kecamatan |
| Jumlah pelaksanaan Koordinasi Penyelenggaraan Tramtibum |
| SUB KEGIATAN |
| PENINGKATAN KAPASITAS LEMBAGA KEMASYARAKATAN |
| PENINGKATAN KAPASITAS LEMBAGA KEMASYARAKATAN |
| PENINGKATAN KAPASITAS LEMBAGA KEMASYARAKATAN |
| PENINGKATAN KAPASITAS LEMBAGA KEMASYARAKATAN |
| PENINGKATAN PARTISIPASI MASYARAKAT DALAM FORUM MUSYAWARAH PERENCANAAN PEMBANGUNAN DI DESA |
| SINERGITAS DENGAN KEPOLISIAN NEGARA REPUBLIK INDONESIA, TENTARA NASIONAL INDONESIA DAN INSTANSI VERTIKAL DI WILAYAH KECAMATAN |
| PENINGKATAN EFEKTIFITAS PELAKSANAAN PELAYANAN KEPADA MASYARAKAT DI WILAYAH KECAMATAN |
| PENYUSUNAN DOKUMEN PERENCANAAN PERANGKAT DAERAH |
| KOORDINASI DAN PENYUSUNAN DOKUMEN RKA SKPD |
| KOORDINASI DAN PENYUSUNAN DOKUMEN PERUBAHAN RKA SKPD |
| KOORDINASI DAN PENYUSUNAN DOKUMEN DPA SKPD |
| KOORDINASI DAN PENYUSUNAN PERUBAHAN DPA SKPD |
| KOORDINASI DAN PENYUSUNAN LAPORAN CAPAIAN KINERJA DAN IKHTISAR REALISASI KINERJA SKPD |
| EVALUASI KINERJA PERANGKAT DAERAH |
| PENYEDIAAN GAJI DAN TUNJANGAN ASN |
| KOORDINASI DAN PENYUSUNAN LAPORAN KEUANGAN AKHIR TAHUN SKPD |
| PENYEDIAAN PERALATAN DAN PERLENGKAPAN KANTOR |
| PENYEDIAAN BAHAN LOGISTIK KANTOR |
| PENYEDIAAN BARANG CETAKAN DAN PENGGANDAAN |
| PENYELENGGARAAN RAPAT KOORDINASI DAN KONSULTASI SKPD |
| DUKUNGAN PELAKSANAAN SISTEM PEMERINTAHAN BERBASIS ELEKTRONIK PADA SKPD |
| PENYEDIAAN JASA KOMUNIKASI SUMBER DAYA AIR DAN LISTRIK |
| PENYEDIAAN JASA PERALATAN DAN PERLENGKAPAN KANTOR |
| PENYEDIAAN JASA PELAYANAN UMUM KANTOR |
| PENYEDIAAN JASA PEMELIHARAAN BIAYA PEMELIHARAAN DAN PAJAK KENDARAAN PERORANGAN DINAS ATAU KENDARAAN DINAS JABATAN |
| PEMELIHARAAN/REHABILITASI SARANA DAN PRASARANA GEDUNG KANTOR DAN BANGUNAN LAINNYA |
| PEMELIHARAAN/REHABILITASI SARANA DAN PRASARANA PENDUKUNG GEDUNG KANTOR ATAU BANGUNAN LAINNYA |
| FASILITASI PENYUSUNAN PERATURAN DESA DAN PERATURAN KEPALA DESA |
| FASILITASI TATA ADMINISTRASI PEMERINTAHAN DESA |
| FASILITASI PENGELOLAAN KEUANGAN DESA DAN PENDAYAGUNAAN ASET DESA |
| FASILITASI PELAKSANAAN TUGAS KEPALA DESA DAN PERANGKAT DESA |
| FASILITASI PELAKSANAAN PEMILIHAN KEPALA DESA |
| FASILITASI PELAKSANAAN TUGAS DAN FUNGSI BADAN PERMUSYAWARATAN DESA |
| FASILITASI PENYELENGGARAAN KETENTRAMAN DAN KETERTIBAN UMUM |
| FASILITASI PELAKSANAAN TUGAS, FUNGSI, DAN KEWAJIBAN LEMBAGA KEMASYARAKATAN |
| SINKRONISASI PROGRAM KERJA DAN KEGIATAN PEMBERDAYAAN MASYARAKAT YANG DILAKUKAN OLEH PEMERINTAH DAN SWASTA DI WILAYAH KERJA KECAMATAN |
| PENINGKATAN EFEKTIFITAS KEGIATAN PEMBERDAYAAN MASYARAKAT DI WILAYAH KECAMATAN |
| FASILITASI PENGEMBANGAN USAHA EKONOMI MASYARAKAT |
| HARMONISASI HUBUNGAN DENGAN TOKOH AGAMA DAN TOKOH MASYARAKAT |
| Jumlah desa yang melaksanakan pembinaan dan pelatihan PKK (Pos PAUD), Karang Taruna |
| Jumlah Desa yang melaksanakan pembinaan UKS, Posyandu |
| Jumlah Desa yang Melaksanakan Pembinaan atau Sosialisasi Pencegahan Pernikahan Pada Anak Usia Dini, Kampanye Stop Kekerasan Pada Anak, Posyandu Anak dan Remaja |
| Jumlah Desa yang melaksanakan pembinaan PKK Desa |
| Jumlah Lembaga Kemasyarakatan yang berpartisipasi dalam forum Musyawarah Perencanaan Pembangunan Desa (Musrenbangdes) |
| Jumlah Laporan kegiatan sinergitas dengan kepolisian negara Republik Indonesia, Tentara Nasional Indonesia dan Instansi Vertikal di Wilayah Kecamatan Driyorejo |
| Jumlah Laporan Pelaksanaan Pembinaan Pelayanan Publik |
| Jumlah Dokumen Perencanaan Perangkat Daerah |
| Jumlah Dokumen RKA-SKPD dan Laporan Hasil Koordinasi Penyusunan Dokumen RKA-SKPD |
| Jumlah Dokumen Perubahan RKA-SKPD dan Laporan Hasil Koordinasi Penyusunan Dokumen Perubahan RKA-SKPD |
| Jumlah Dokumen DPA-SKPD dan Laporan Hasil Koordinasi Penyusunan Dokumen DPA-SKPD |
| Jumlah Dokumen Perubahan DPA-SKPD dan Laporan Hasil Koordinasi Penyusunan Dokumen Perubahan DPA-SKPD |
| Jumlah Laporan Capaian Kinerja dan Ikhtisar Realisasi Kinerja SKPD dan Laporan Hasil Koordinasi Penyusunan Laporan Capaian Kinerja dan Ikhtisar Realisasi Kinerja SKPD |
| Jumlah Laporan Evaluasi Kinerja Perangkat Daerah |
| Jumlah Orang yang Menerima Gaji dan Tunjangan ASN |
| Jumlah Laporan Keuangan Akhir Tahun SKPD dan Laporan Hasil Koordinasi Penyusunan Laporan Keuangan Akhir Tahun SKPD |
| Jumlah Paket Peralatan dan Perlengkapan Kantor yang Disediakan |
| Jumlah Paket Bahan Logistik Kantor yang Disediakan |
| Jumlah Paket Barang Cetakan dan Penggandaan yang Disediakan |
| Jumlah Laporan Penyelenggaraan Rapat Koordinasi dan Konsultasi SKPD |
| Jumlah Dokumen Dukungan Pelaksanaan Sistem Pemerintahan Berbasis Elektronik pada SKPD |
| Jumlah Laporan Penyediaan Jasa Komunikasi, Sumber Daya Air dan Listrik yang Disediakan |
| Jumlah Laporan Penyediaan Jasa Peralatan dan Perlengkapan Kantor yang Disediakan |
| Jumlah Laporan Penyediaan Jasa Pelayanan Umum Kantor yang Disediakan |
| Jumlah Kendaraan Perorangan Dinas atau Kendaraan Dinas Jabatan yang Dipelihara dan dibayarkan Pajaknya |
| Jumlah Gedung Kantor dan Bangunan Lainnya yang Dipelihara/Direhabilitasi |
| Jumlah Sarana dan Prasarana Pendukung Gedung Kantor atau Bangunan Lainnya yang Dipelihara/Direhabilitasi |
| Jumlah Dokumen yang Difasilitasi dalam rangka Penyusunan Peraturan Desa dan Peraturan Kepala Desa |
| Jumlah Dokumen yang Difasilitasi dalam rangka Administrasi Tata Pemerintahan Desa |
| Jumlah Dokumen yang Difasilitasi dalam rangka Pengelolaan Keuangan Desa dan Pendayagunaan Aset Desa |
| Jumlah Dokumen Fasilitasi dalam rangka Pelaksanaan Tugas Kepala Desa dan Perangkat Desa |
| Jumlah Dokumen Fasilitasi dalam rangka Pelaksanaan Pemilihan Kepala Desa |
| Jumlah Dokumen Fasilitasi dalam rangka Pelaksanaan Tugas dan Fungsi Badan Permusyawaratan Desa |
| Jumlah Dokumen Fasilitasi dalam rangka Penyelenggaraan Ketenteraman dan Ketertiban Umum |
| Jumlah Dokumen Fasilitasi dalam rangka Pelaksanaan Tugas, Fungsi, dan Kewajiban Lembaga Kemasyarakatan |
| Jumlah Dokumen Sinkronisasi Program Kerja dan Kegiatan Pemberdayaan Masyarakat yang Dilakukan oleh Pemerintah dan Swasta di Wilayah Kerja Kecamatan |
| Jumlah Laporan Peningkatan Efektivitas Kegiatan Pemberdayaan Masyarakat di Wilayah Kecamatan |
| Jumlah Laporan Fasilitasi Pengembangan Usaha Ekonomi Masyarakat |
| Jumlah Laporan Pelaksanaan Harmonisasi Hubungan dengan Tokoh Agama dan Tokoh Masyarakat |

## D. GAMBARAN UMUM KECAMATAN DRIYOREJO KABUPATEN GRESIK

### 1. Kedudukan Kecamatan Driyorejo Kabupaten Gresik

Kedudukan Kecamatan Driyorejo sebagai Perangkat Daerah diatur dengan Peraturan Daerah Kabupaten Gresik Nomor 12 Tahun 2016 tentang Pembentukan Perangkat Daerah Kabupaten Gresik, yang selanjutnya dalam pelaksanaan tugas diatur dalam Peraturan Bupati Gresik Nomor 70 Tahun 2016 tentang Kedudukan, Susunan Organisasi, Tugas, Fungsi Dan Tata Kerja Kecamatan Kabupaten Gresik. Adapun tugas dan Fungsi Kecamatan Driyorejo Kabupaten Gresik adalah membantu Bupati dalam penyelenggaraan tugas umum pemerintahan di wilayah kerja kecamatan.

### 2. Tugas Pokok dan Fungsi Kecamatan Driyorejo Kabupaten Gresik

Dalam melaksanakan tugas,Kecamatan menyelenggarakan tugas :

a. mengkoordinasikan kegiatan pemberdayaan masyarakat;

b. mengkoordinasikan upaya penyelenggaraan ketentraman dan ketertiban umum;

c. mengkoordinasikan penerapan dan penegakan peraturan perundang-undangan;

d. mengkoordinasikan pemeliharaan prasarana dan fasilitas pelayanan umum;

e. mengkoordinasikan penyelenggaraan kegiatan pemerintahan di tingkat kecamatan;

f. membina penyelenggaraan pemerintahan desa dan/atau kelurahan; dan

g. melaksanakan pelayanan masyarakat yang menjadi ruang lingkup tugasnya dan/atau yang belum dapat dilaksanakan pemerintahan desa dan/atau kelurahan.

**3. Susunan Organisasi Perangkat Daerah**

Susunan Organisasi Kecamatan Driyorejo Kabupaten Gresik terdiri dari 1 Sekretariat dan 5 Kepala Seksi. Sebagaimana berikut:

a. Sekretaris Kecamatan, dibantu :

1. Kasubag Keuangan, Program dan Pelaporan
2. Kasubag Umum dan Kepegawaian

b. Kasi Pemerintahan

c. Kasi Ekonomi

d. Kasi Pembangunan

e. Kasi Trantib

f. Kasi Kesra

Dibawah ini disajikan bagan struktur organisasi Kecamatan Driyorejo, Kabupaten Gresik sebagai berikut :

**Gambar 1.1**

**STRUKTUR ORGANISASI KECAMATAN DRIYOREJO**

***(PERATURAN BUPATI GRESIK NOMOR 70 TAHUN 2016)***

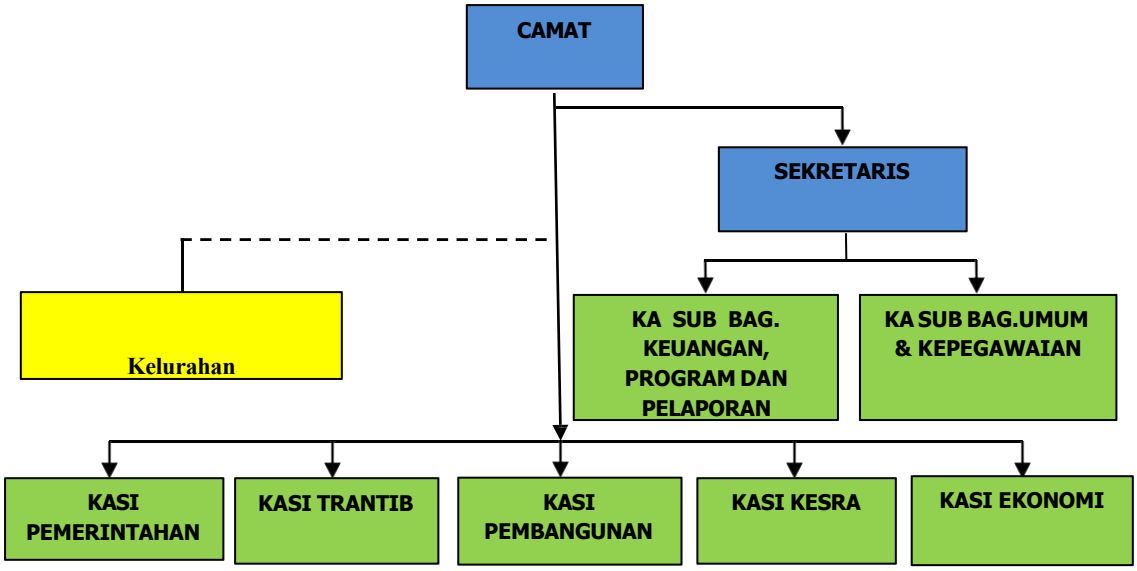

**4. Personil/Pegawai**

Salah satu instrumen penunjang pokok pelaksanaan tugas pokok dan fungsi SKPD adalah pegawai dengan kuantitas dan kualitas yang memadai, sesuai dengan analisa jabatan, dan berkompetensi. Kecamatan Driyorejo Kabupaten Gresik didukung oleh pegawai yang terdiri atas pegawai negeri sipil (PNS), PPPK dan PPPK Paruh waktu sebanyak 24 orang dan 1 orang Tenaga Outsorshing. Jumlah Pegawai yang ada di Kecamatan Driyorejo Kabupaten Gresik seluruhnya sebanyak 25 pegawai dengan rincian sebagai berikut:

**4.1 <u>DATA PEGAWAI SKPD</u>**

- Jumlah Pegawai Struktural Kecamatan Driyorejo Kab. Gresik berdasarkan Kualifikasi Pendidikan. Pangkat dan Golongan

| NO | URAIAN | PENDIDIKAN | | | | | | | | JML |
|---|---|---|---|---|---|---|---|---|---|---|
| | Pangkat / Golongan Ruang | SD | SMP | SMA | D2 | D3 | S1 | S2 | S3 | |
| 2 | Pengatur muda (II/a) | - | - | 3 | - | - | - | - | - | 3 |
| | Pengatur Muda Tingkat I (II/b) | - | - | - | - | - | - | - | - | - |
| | Pengatur (II/c) | - | - | - | - | - | - | - | - | - |
| | Pengatur Tingkat I (II/d) | - | - | 3 | - | - | - | - | - | 3 |
| 3 | Penata Muda (III/a) | - | - | - | - | - | 3 | - | - | 3 |
| | Penata Muda Tingkat I (III/b) | - | - | - | - | - | 4 | - | - | 3 |
| | Penata (III/c) | - | - | - | - | - | - | - | - | - |
| | Penata Tingkat I (III/d) | - | - | - | - | - | 5 | - | - | 5 |
| 4 | Pembina (IV/a) | - | - | - | - | - | | 3 | - | 3 |
| | Pembina Tingkat I (IV/b) | - | - | - | - | - | - | - | - | - |
| | Pembina Utama Muda (IV/c) | - | - | - | - | - | - | - | - | - |
| | Pembina Utama Madya (IV/d) | - | - | - | - | - | - | - | - | - |
| | Pembina Utama (IV/e) | - | - | - | - | - | - | - | - | - |

| NO | URAIAN | PENDIDIKAN | | | | | | | | JML |
|---|---|---|---|---|---|---|---|---|---|---|
| | Pangkat / Golongan Ruang | SD | SMP | SMA | D2 | D3 | S1 | S2 | S3 | |
| | **Jumlah** | **-** | **-** | **6** | **-** | **0** | **12** | **3** | **-** | **21** |

***Tabel. I: Jumlah Pegawai Kecamatan Driyorejo Kabupaten Gresik Berdasarkan Pangkat / Golongan dan Pendidikan***

**Jumlah Pegawai Fungsional SKPD berdasarkan Kualifikasi Pendidikan dan Jenis Jabatan Fungsional**

| NO | NAMA JABATAN FUNGSIONAL | PENDIDIKAN | | | | | | | | JML |
|---|---|---|---|---|---|---|---|---|---|---|
| | | SD | SMP | SMA | D2 | D3 | S1 | S2 | S3 | |
| 1 | - | - | - | - | - | - | - | - | - | - |
| 2 | - | - | - | - | - | - | - | - | - | - |
| 3 | - | - | - | - | - | - | - | - | - | - |
| dst | - | - | - | - | - | - | - | - | - | - |

**Tabel. 2**

**SDM Kantor Kecamatan**

**Driyorejo berdasarkan Jabatan**

**dan Jumlah Pegawai**

| NO | URAIAN JABATAN | JUMLAH |
|---|---|---|
| 1. | Eselon III | 2 |
| 2. | Eselon IV | 5 |
| 3. | Jabatan Fungsional | 0 |
| 4. | Staf | 17 |
| 5. | Non PNS | 1 |
| | **JUMLAH** | 25 |

**Tabel. 3**

**SDM Kantor Kecamatan Driyorejo berdasarkan Jenis Kelamin**

| NO | JENIS KELAMIN | JUMLAH |
|---|---|---|
| 1. | Laki-Laki | 19 |
| 2. | Perempuan | 6 |
| **JUMLAH** | | 25 |

## E. SARANA DAN PRASARANA

| NO. | SARANA DAN PRASARANA YANG DIGUNAKAN | JUMLAH | KONDISI | | | KET. |
|---|---|---|---|---|---|---|
| | | | Lengkap | Kurang | Mencukupi | |
| 1. | Ruang Kerja | 9 | | | √ | |
| 2. | Meja/Kursi Kerja | 31 | √ | | | |
| 3. | Komputer | 12 | | | √ | |
| 4. | Kendaraan Operasional Roda 4 | 3 | √ | | | |
| 5. | Kendaraan Operasional Roda 2 | 5 | | | √ | |

**Tabel 1**

**Aset Kantor Kecamatan Driyorejo**

| No. | Kelompok Aset | Nilai (Rp.) | Keterangan |
|---|---|---|---|
| | ***Tanah*** | **812.500.000,00** | |
| | ***Peralatan dan Mesin*** | **827.122.997,70** | |
| 1 | Alat-Alat Berat | *10.000.000,00* | |

| | | | |
|---|---|---|---|
| 2 | Alat-Alat Angkutan | *275.347.186,71* | |
| 3 | Alat Kantor dan RT | *476.678.043,62* | |
| 4 | Alat Studio | 65.097.767,37 | |
| | ***Gedung dan Bangunan*** | **784.661.600,00** | |
| 1 | Bangunan Gedung | *784.661.600,00* | |
| | ***Jumlah Aset*** | **2.424.284.597,70** | |
| | | | |

**F. DUKUNGAN ANGGARAN**

Dukungan anggaran untuk melaksanakan tugas dan fungsi Kecamatan Driyorejo berasal dari Anggaran Pendapatan dan Belanja Daerah (APBD) tahun 2025 berjumlah Rp. 3.522.869.507,60 dibandingkan dengan anggaran tahun 2024 sebesar 3.400.084.500 naik sebesar 122.785.007,60 atau 3.61%

| No. | URAIAN | 2024 | 2025 |
|---|---|---|---|
| 1. | APBD | 3.400.084.500 | 3.522.869.507,60 |

**G. Tindak Lanjut Hasil Evaluasi SAKIP Tahun Anggaran 2024**

| No. | SARAN/REKOMENDASI | TINDAK LANJUT |
|---|---|---|
| | *Surat Inspektur Nomor :700/2297.6/437.72/2025, Perihal : Laporan Hasil Evaluasi Akuntabilitas Kinerja Instansi Pemerintah pada Kecamatan Driyorejo Tahun 2024* | |
| **1.** | Agar dokumen perencanaan diantaranya Renstra Perubahan TA. 2025-2029, DPA TA. 2025 dan DPPA TA. 2025, Perjanjian Kinerja PAPBD 2025, SK IKI DAN IKU, Monev Renja didukung | Menindaklanjuti dokumen yang telah diformalkan bahwa Renstra Perubahan TA. 2025-209, DPA TA 2025,Perjanjian Kinerja PAPBD 2025, Monev Renja dan SK IKI dan IKU sudah diformalkan sedangkan untuk DPPA sudah Proses penandatangan oleh Tim Anggaran. |

| | | |
|---|---|---|
| | dengan dokumen yang telah diformalkan | |
| **2.** | Agar Menyajikan dokumen SKP semua Pegawai. | Sudah kami sajikan dokumen SKP semua Pegawai |
| **3.** | Agar Indikator Kinerja dalam Renstra menggunakan satuan output yang selaras (terdapat indikator yang mencantumkan rasio namun satuan output berupa presentase). | Menindaklanjuti indikator kinerja dalam renstra yang menggunakan satuan yang selaras bahwa untuk menyelaraskan hal tersebut sudah sesuai dengan rpjmd kabupaten Gresik dimana satuan memang rasio tetapi untuk indikator satuannya memang persentase. |
| **4.** | Agar Renstra menyesuaikan output yang masih berupa rentang yaitu pada Indikator Indeks Ketimpangan Gender dan Indeks Perlindungan Anak. | Menindaklanjuti Output yang masih berupa rentang karena menyesuaikan dari RPJMD Kabupaten Gresik yang memang berupa rentang untuk outputnya. |
| **5.** | Agar menyajikan surat pengantar laporan pengendalian dan evaluasi pelaksanaan Renja ke Bappeda sebagai bukti bahwa pengukuran kinerja telah dilaksanakan secara berjenjang. | Menindaklanjuti terkait penyampaian surat pengantar laporan monev renja setiap triwulan sudah kami laksanakan setiap triwulan melalui srikandi dan Via email ke monevapbdbappedagresik@gmail.com |
| **6.** | Agar menyajikan bukti | Menindaklanjuti terkait bukti dukung maka |

| | | |
|---|---|---|
| | dukung yang lengkap dan sah terkait pelaksanaan rapat yang menjadi kepedulian seluruh pegawai. | untuk selanjutnya akan kami sajikan secara lengkap dan sah terkait pelaksanaan rapat. |
| **7.** | Agar LKjIP Memuat adanya perubahan budaya kerja dan/atau membuat laporan budaya kerja. | Menindaklanjuti terkait LKjip yang memuat adanya budaya kerja dan/atau membuat laporan budaya kerja maka akan kami tindaklajuti untuk LKjip tahun yang akan datang. |

## H. ISU-ISU STRATEGIS

Memperhatikan isu-isu dan permasalahan yang berkembang pada saat ini, tuntutan masyarakat akan terciptanya pemerintahan yang ***good governance*** dan ***clean government*** terus didengungkan baik oleh perorangan maupun lembaga swadaya masyarakat. Berkaitan dengan isu-isu dan masalah pelayanan yang akan dihadapi Kecamatan Driyorejo pada tahun 2025.

Secara umum isu strategis Kecamatan Driyorejo diperoleh dengan mengakomodasi isu organisasi (Kecamatan Driyorejo), terkait dengan tugas dan fungsi Kecamatan Driyorejo yang dihadapi antara lain :

1. Keterbatasan jumlah sumber daya aparatur Kecamatan Driyorejo bila dibandingkan dengan luas wilayah dan jumlah penduduk yang harus dilayani yang mengakibatkan pelayanan kurang maksimal.
2. Masih terbatasnya jumlah sarana dan prasarana yang ada di kantor Kecamatan, sehingga pelayanan terhadap masyarakat terhambat.
3. Belum optimalnya kompetensi sumber daya aparatur kecamatan dalam menjalankan tugas dan fungsi masing-masing.

4. Lambatnya peranan fungsi kelembagaan di masyarakat akibatnya kurang koordinasi yang baik dengan seluruh elemen masyarakat dan pemerintah desa serta kecamatan.

Isu-isu strategis tersebut memerlukan penanganan secara komperehensif dan kerjasama semua pemangku kepentingan untuk dapat mewujudkannya. Kecamatan Driyorejo sebagai salah satu pemangku kepentingan tersebut berupaya semaksimal mungkin memberikan solusi yang terbaik melalui program dan kegiatan yang bertujuan untuk mencapai visi,misi, pencapaian indikator kinerja utama dan sasaran dengan target yang telah ditetapkan.

## I. SISTIMATIKA PENYUSUNAN

Sistematika Penyusunan Laporan Kinerja Kecamatan Driyorejo Kabupaten Gresik Tahun 2025 terdiri dari 4 (empat) Bab yaitu sebagai berikut:

***BAB I. PENDAHULUAN***

Menjelaskan secara ringkas latar belakang, maksud dan tujuan Laporan Akuntabilitas Kinerja Instansi Pemerintah, Gambaran Singkat tentang Kedudukan, Tugas Pokok dan Fungsi Organisasi dan Personil Perangkat Daerah serta Sistematika Penyusunan.

***BAB II. PERENCANAAN KINERJA***

Menjelaskan ringkasan/ikhtisar Perjanjian Kinerja Tahun 2025 yang mendasarkan pada dokumen perencanaan.

***BAB III. AKUNTABILITAS KINERJA***

***A. Capaian Kinerja***

Menjelaskan capaian kinerja organisasi untuk setiap pernyataan kinerja sesuai hasil pengukuran kinerja Tahun 2025. Diuraikan pula hasil analisis capaian kinerja yang meliputi : pembandingan antara target dan realisasi kinerja Tahun 2025; pembandingan capaian kinerja Tahun 2025 dengan berdasarkan dokumen Dokumen Renstra Kecamatan Driyorejo Kabupaten Gresik Tahun 2021 – 2026 dan Renstra 2025-2029; Analisis keberhasilan/kegagalan,

hambatan/kendala dan permasalahan yang dihadapi serta langkah-langkah antisipatif yang diambil serta penyajian realisasi anggaran.

***B. Realisasi Anggaran***

Pada sub bab inidiuraikan realisasi anggaran yang di gunakan dan yang telah digunakan untuk mewujudkan kinerja organisasi sesuai dengan Dokumenperjanjian kinerja.

***BAB IV. PENUTUP***

Memuat kesimpulan umum atas capaian kinerja Kecamatan Driyorejo Kabupaten Gresik 2025 dan upaya/langkah –langkah di masa mendatang yang akan dilakukan oleh Kecamatan Driyorejo Kabupaten Gresik dalam rangka peningkatan kinerjanya.

***LAMPIRAN-LAMPIRAN***

A. Matrik Renja

B. Perjanjian Kinerja APBD

C. Perjanjian Kinerja PAPBD

# BAB II
# PERENCANAAN KINERJA

## A. **PERJANJIAN KINERJA**

Perencanaan Kinerja merupakan tekad dan janji rencana kinerja tahunan yang akan dicapai oleh Kecamatan Driyorejo Kabupaten Gresik. Perjanjian kinerja ini menggambarkan capaian kinerja yang akan diwujudkan oleh Kecamatan Driyorejo Kabupaten Gresik dalam suatu tahun tertentu dengan mempertimbangkan sumber daya yang dikelolanya.

Tujuan umum disusunnya Perjanjian Kinerja yaitu dalam rangka Intensifikasi pencegahan korupsi, Peningkatan kualitas pelayanan publik, Percepatan untuk mewujudkan manajemen pemerintahan yang efektif, transparan, dan akuntabel. Namun demikian, ruang lingkup ini lebih diutamakan terhadap berbagai program utama organisasi, yaitu program-program yang dapat menggambarkan keberadaan organisasi serta menggambarkan isu strategik yang sedang dihadapi organisasi. Untuk itu, penyusunan Perencanaan Kinerja Kecamatan Driyorejo Kabupaten Gresik Tahun 2025 merupakan sasaran dan target kinerja yang sepenuhnya mengacu pada Rencana Strategis Kecamatan Driyorejo Kabupaten Gresik Tahun 2021 – 2026 dan Rencana Strategis Tahun 2025-2029, dokumen Rencana Kinerja Tahunan (RKT) Tahun 2025, Dokumen Perjanjian Kinerja Tahun 2025, Serta dokumen Anggaran Pendapatan dan Belanja Daerah (APBD) Tahun 2025 dan Dokumen Perubahan Anggaran Pendapatan dan Belanja Daerah (PAPBD) Tahun 2025. Target Kinerja tersebut merepresentasikan nilai kuantitatif yang harus dicapai selama Tahun 2025.

Perjanjian Kinerja Tahun 2025 disusun berdasarkan pada Peraturan Menteri Negara Pendayagunaan Aparatur Negara Dan Reformasi Birokrasi RI Nomor 53 Tahun 2014 tentang Pedoman Penyusunan Perjanjian Kinerja, Pelaporan Kinerja dan Tata Cara Reviu atas Laporan Kinerja Instansi Pemerintahan. Adapun Perjanjian Kinerja Kecamatan Driyorejo Kabupaten Gresik Tahun 2025 sebagai berikut:

**Tabel 1.1**

**Perjanjian Kinerja sesuai APBD**

**Kecamatan Driyorejo Kabupaten Gresik**

**Tahun 2025**

| NO | SASARAN STRATEGIS | INDIKATOR KINERJA UTAMA | TARGET |
|---|---|---|---|
| 1. | Meningkatnya kualitas pelayanan publik di Kecamatan Driyorejo | Nilai Survey Kepuasan Masyarakat Kecamatan Driyorejo | 97 % |

**Tabel 1.2**

**Perjanjian Kinerja sesuai Perubahan APBD**

**Kecamatan Driyorejo Kabupaten Gresik**

**Tahun 2025**

| Target | | | |
|---|---|---|---|
| | Sasaran Strategis | Indikator Kinerja Utama | 2025 |
| 1 | 2 | 3 | 4 |
| 1 | Meningkatnya tata kelola Pemerintahan yang baik | Nilai Survey Kepuasan Masyarakat<br><br>Pelayanan Publik diKecamatan Driyorejo | 97% |
| 2 | Meningkatnya keselarasan pembangunan prioritas daerah ditingkat desa | Rasio Pendanaan Pendidikan di Perdesaan | 1:1 |
| | | Rasio Pendanaan Pemberdayaan Kesehatan di Perdesaan | 1:1 |
| | | Rasio Pendanaan Pemberdayaan Perempuan di Kawasan Perdesaan | 1:1 |

| | | | |
|---|---|---|---|
| | | Rasio Belanja Infrastruktur Desa | 1:1 |
| | | Rasio Pembiayaan Penanggulangan Bencana oleh Desa | 1:1 |
| | | Rasio Pendanaan Perlindungan Anak di Perdesaan | 1:1 |

Berdasarkan tujuan,sasaran, strategi dan arah kebijakan yang ditetapkan dalam Renstra Perangkat Daerah Kecamatan Driyorejo, maka upaya untuk mencapai sasaran strategis kemudian dijabarkan kedalam program kegiatan untuk mendukung tercapainya pembangunan jangka menengah daerah. Adapun program untuk mendukung tercapainya sasaran strategis, sebagaimana berikut :

Tabel. 1.2

Program dan Kegiatan Kecamatan Driyorejo

Kabupaten Gresik Tahun 2025

| NO | PROGRAM | INDIKATOR KINERJA | TARGET | ANGGARAN |
|---|---|---|---|---|
| | | | | |
| 1 | PROGRAM PENUNJANG URUSAN PEMERINTAHAN DAERAH KABUPATEN/KOTA | Rerata Persentase Capaian Kinerja Program (%) | 100% | 3.200.949.738,00 |
| | | | | |
| 2 | PROGRAM PENYELENGGARAAN PEMERINTAHAN DAN PELAYANAN PUBLIK | Persentase Pelayanan Publik Kecamatan yang Terfasilitasi (%) | 100% | 18.825.570,00 |
| | | | | |

| | | | | |
|---|---|---|---|---|
| 3 | PROGRAM PEMBERDAYAAN MASYARAKAT DESA DAN KELURAHAN | persentase desa/kelurahan yang melaksanakan program prioritas bidang infrastruktur (%) | 100% | 98.618.600,00 |
| | | persentase desa/kelurahan yang melaksanakan Program Prioritas Bidang Kesehatan (%) | 100% | |
| | | persentase desa/kelurahan yang melaksanakan program Prioritas Bidang Pemberdayaan Perempuan (%) | 100% | |
| | | persentase desa/kelurahan yang melaksanakan program prioritas bidang Penanggulangan Bencana Oleh Desa (%) | 100% | |

| | | | | |
|---|---|---|---|---|
| | | persentase desa/kelurahan yang melaksanakan program prioritas bidang pendidikan (%) | 100% | |
| | | persentase desa/kelurahan yang melaksanakan program prioritas bidang Perlindungan Anak (%) | 100% | |
| | | Persentase Lembaga Ekonomi Masyarakat yang difasilitasi (%) | 100% | |
| | | Persentase Lembaga Kemasyarakatan tingkat Kecamatan yang dibina (%) | 100% | |
| | | | | |

| | | | | |
|---|---|---|---|---|
| 4 | PROGRAM KOORDINASI KETENTRAMAN DAN KETERTIBAN UMUM | Persentase Penyelesaian Konflik di Kecamatan yang difasilitasi (%) | 100% | 67.620.000,00 |
| | | | | |
| 5 | PROGRAM PEMBINAAN DAN PENGAWASAN PEMERINTAHAN DESA | Persentase APBDes yang ditetapkan tepat waktu (%) | 100% | 136.855.599,60 |
| | | Persentase Peraturan Desa yang dievaluasi dan diklarifikasi (%) | 100% | |
| | | Persentase RKPDes yang ditetapkan tepat waktu (%) | 100% | |

**B. RENCANA STRATEGIS (RENSTRA)**

Sasaran strategis Perjanjian Kinerja Organisasi Kecamatan Driyorejo adalah meningkatnya kualiatas pelayanan publik dengan mewujudkan sasaran pelayanan yang baik kepada masyarakat sesuai dengan birokrasi dan dilaksanakan , sasaran ini juga untuk mengukur ketercapaian program daerah dan mengetahui sampai dimana kepuasan masyarakat dalam pelayanan di organisasi Kecamatan Driyorejo.

Upaya yang dilakukan untuk meningkatkan capaian nilai kualitas pelayanan publik antara lain meningkatkan SDM petugas pelayanan dan menambah fasilitas sarana dan prasarana yang ada.

Sasaran strategis meningkatnya kualiatas pelayanan publik ini merupakan untuk mewujudkan sasaran pelayanan yang baik sesuai dengan birokrasi dan dilaksanakan sasaran ini untuk mengukur ketercapaian program daerah dan mengetahui sampai dimana kepuasan masyarakat dalam pelayanan di Kecamatan Driyorejo.

Meskipun demikian, Kecamatan Driyorejo tetap mengupayakan optimalisasi capaian target kinerja sebagaimana tertuang dalam Rencana Strategis Kecamatan Driyorejo Tahun 2021-2026 dan Rencana Strategis 2025-2029 yang merupakan penjabaran operasional dari RPJMD Tahun 2021-2026 dan 2025-2029.

Sesuai dengan Cascading kinerja Kecamatan Driyorejo mendukung Sasaran Kinerja Pemerintah Daerah, terkait hal tersebut Kecamatan Driyorejo menetapkan 1( satu ) tujuan untuk Renstra 2021-2026 dan 7 (tujuh) tujuan untuk Renstra 2025-2029 antara lain :

| NO | SASARAN STRATEGIS | INDIKATOR KINERJA | TARGET | | | | | |
|---|---|---|---|---|---|---|---|---|
| | | | 2021 | 2022 | 2023 | 2024 | 2025 | 2026 |
| 1 | Meningkatnya kualitas pelayanan publik di Kecamatan Driyorejo | Nilai Survey Kepuasan Masyarakat Kecamatan Driyorejo | 87% | 87% | 92% | 95% | 95% | 97% |

***Tabel 2.1*** *Target Perjanjian Kinerja APBD Kecamatan Driyorejo Kabupaten Gresik Tahun 2021-2026*

| | SASARAN STRATEGIS | INDIKATOR KINERJA | 5 | 202 | 2026 | 2027 | 2028 | 2029 |
|---|---|---|---|---|---|---|---|---|
| 1 | 2 | 3 | 4 | | | | | |
| 1 | Meningkatnya tata kelola Pemerintahan yang baik | Nilai Survey Kepuasan Masyarakat Pelayanan Publik diKecamatan Driyorejo | 97% | | 97.10% | 97.15% | 97.25% | 97.50% |
| 2 | Meningkatnya keselarasan pembangunan prioritas daerah | Rasio Pendanaan Pendidikan di Perdesaan | 1:1 | | 1:1 | 1:1 | 1:1 | 1:1 |
| | | Rasio Pendanaan Pemberdayaan Kesehatan di Perdesaan | 1:1 | | 1:1 | 1:1 | 1:1 | 1:1 |

| | | | | | | | |
|---|---|---|---|---|---|---|---|
| | ditingkat desa | Rasio Pendanaan Pemberdayaan Perempuan di Kawasan Perdesaan | 1:1 | 1:1 | 1:1 | 1:1 | 1:1 |
| | | Rasio Belanja Infrastruktur Desa | 1:1 | 1:1 | 1:1 | 1:1 | 1:1 |
| | | Rasio Pembiayaan Penanggulangan Bencana oleh Desa | 1:1 | 1:1 | 1:1 | 1:1 | 1:1 |
| | | Rasio Pendanaan Perlindungan Anak di Perdesaan | 1:1 | 1:1 | 1:1 | 1:1 | 1:1 |

***Tabel 2.2*** *Target Perjanjian Kinerja PAPBD Kecamatan Driyorejo Kabupaten Gresik Tahun 2025-2029*

**INDIKATOR KINERJA UTAMA (IKU)**

Penetapan Indikator Kinerja Utama (IKU) Kecamatan Driyorejo telah mengacu pada Renstra Kecamatan Driyorejo Kabupaten Gresik dan RPJMD Kabupaten Gresik tahun 2021-2026 dan Renstra Tahun 2025-2029 adalah sebagai berikut :

| NO | SASARAN STRATEGIS | INDIKATOR KINERJA | PENJELASAN/FORMULASI PERHITUNGAN | SUMBER DATA | PENANGGUNG JAWAB |
|---|---|---|---|---|---|
| 1 | Meningkatnya kualitas pelayanan publik di Kecamatan Driyorejo | Nilai Survey Kepuasan Masyarakat Kecamatan Driyorejo | Survey Kepuasan Masyarakat sesuai permpenpan No. 14 tahuan 2017 tentang pedoman pelaksanaan survey kepuasan masyarakat | Hasil Survey Kepuasan Masyarakat | Kecamatan Driyorejo |

*Tabel 2.3 Indikator Kinerja Utama Kecamatan Driyorejo sesuai APBD 2025*

| NO | SASARAN STRATEGIS | INDIKATOR KINERJA | PENJELASAN/FORMULASI PERHITUNGAN | SUMBER DATA | PENANGGUNG JAWAB |
|---|---|---|---|---|---|
| 1 | Meningkatnya tata kelola Pemerintahan yang baik | Nilai Survey Kepuasan Masyarakat Pelayanan Publik diKecamatan Driyorejo | **Survey Kepuasan Masyarakat sesuai permpenpan No. 14 tahuan 2017 tentang pedoman pelaksanaan survey kepuasan masyarakat** | **Hasil Survey Kepuasan Masyarakat** | **Kecamatan Driyorejo** |
| 2 | Meningkatnya keselarasan pembangunan prioritas daerah ditingkat desa | Rasio Pendanaan Pendidikan di Perdesaan | jumlah desa/kelurahan yang secara aktif melaksanakan program prioritas Pendidikan dibagi jumlah total desa/kelurahan yang seharusnya menjadi sasaran program tersebut dalam suatu wilayah. | Laporan monitoring evaluasi pelaksanaan program prioritas daerah pada desa/kelurahan | **Kecamatan Driyorejo** |
| | | Rasio Pendanaan Pemberdayaan Kesehatan di | jumlah desa/kelurahan yang secara aktif melaksanakan program prioritas | Laporan monitoring evaluasi pelaksanaan program prioritas daerah pada | **Kecamatan Driyorejo** |

| | | | | | |
|---|---|---|---|---|---|
| | | Perdesaan | Kesehatan dibagi jumlah total desa/kelurahan yang seharusnya menjadi sasaran program tersebut dalam suatu wilayah. | desa/kelurahan | |
| | | Rasio Pendanaan Pemberdayaan Perempuan di Kawasan Perdesaan | jumlah desa/kelurahan yang secara aktif melaksanakan program prioritas Pemberdayaan Perempuan dibagi jumlah total desa/kelurahan yang seharusnya menjadi sasaran program tersebut dalam suatu wilayah. | Laporan monitoring evaluasi pelaksanaan program prioritas daerah pada desa/kelurahan | **Kecamatan Driyorejo** |
| | | Rasio Belanja Infrastruktur Desa | jumlah desa/kelurahan yang secara aktif melaksanakan program prioritas infrasruktur dibagi jumlah total desa/kelurahan yang seharusnya menjadi sasaran program | Laporan monitoring evaluasi pelaksanaan program prioritas daerah pada desa/kelurahan | **Kecamatan Driyorejo** |

| | | | | | |
|---|---|---|---|---|---|
| | | | tersebut dalam suatu wilayah. | | |
| | | Rasio Pembiayaan Penanggulangan Bencana oleh Desa | jumlah desa/kelurahan yang secara aktif melaksanakan program prioritas Penanggulangan Bencana dibagi jumlah total desa/kelurahan yang seharusnya menjadi sasaran program tersebut dalam suatu wilayah. | Laporan monitoring evaluasi pelaksanaan program prioritas daerah pada desa/kelurahan | **Kecamatan Driyorejo** |
| | | Rasio Pendanaan Perlindungan Anak di Perdesaan | jumlah desa/kelurahan yang secara aktif melaksanakan program prioritas perlindungan Anak dibagi jumlah total desa/kelurahan yang seharusnya menjadi sasaran program tersebut dalam suatu wilayah. | Laporan monitoring evaluasi pelaksanaan program prioritas daerah pada desa/kelurahan | **Kecamatan Driyorejo** |

*Tabel 2.4 Indikator Kinerja Utama Kecamatan Driyorejo sesuai PAPBD 2025*

# BAB III
# AKUNTABILITAS KINERJA

## A. Capaian Kinerja Organisasi

Format Pengukuran Capaian Kinerja OPD Kecamatan Driyorejo Tahun 2025 diukur berdasarkan pada format Pengukuran Kinerja sebagaimana yang termuat dalam Peraturan Menteri Negara Pendayagunaan Aparatur Negara Dan Reformasi Birokrasi RI Nomor 53 Tahun 2014 tentang Pedoman Penyusunan Perjanjian Kinerja, Pelaporan Kinerja dan Tata Cara Reviu atas Laporan Kinerja Instansi Pemerintahan, yaitu dengan cara membandingkan antara realisasi capaian indikator kinerja dengan target indikator kinerja sasaran yang telah ditetapkan dalam Perjanjian Kinerja Kecamatan Driyorejo Kabupaten Gresik Tahun 2025

Adapun tujuan dilakukannya pengukuran kinerja adalah dalam rangka untuk menilai keberhasilan dan kegagalan pencapaian sasaran strategis Sekretariat Daerah Kabupaten Gresik dan indikator kinerja sasaran yang telah ditetapkan dalam Perjanjian Kinerja Kecamatan Driyorejo Kabupaten Gresik Tahun 2025.

Guna mempermudah interpretasi atas pencapaian indikator kinerja sasaran Pemerintah Kabupaten Gresik tersebut digunakan skala nilai peringkat kinerja yang mengacu pada formulir Tabel VII-C dalam Peraturan Menteri Dalam Negeri Nomor 54 Tahun 2010 tentang Pelaksanaan Peraturan Pemerintah Nomor 8 Tahun 2008 Tentang Tahapan, Tatacara Penyusunan, Pengendalian, Dan Evaluasi Pelaksanaan Rencana Pembangunan Daerah sebagaimana pada Tabel 3.1 berikut :

**Tabel 3.1**

**Skala Nilai Peringkat Kinerja**

| No | Interval Nilai Realisasi Kinerja | Kriteria Penilaian Realisasi Kinerja |
|---|---|---|
| 1. | 91 ⩾ | Sangat Tinggi |
| 2. | 76 ⩽ 90 | Tinggi |
| 3. | 66 ⩽ 75 | Sedang |
| 4. | 51 ⩽ 65 | Rendah |
| 5. | ⩽ 50 | Sangat Rendah |

Adapun tingkat capaian kinerja Kecamatan Driyorejo Kabupaten Gresik pada Tahun 2025 berdasarkan hasil pengukuran diatas dapat diilustrasikan dalam tabel sebagai berikut:

**Tabel 3.2 Pengukuran Capaian Kinerja di bandingkan dengan Target Perjanjian Kinerja APBD 2025**

| NO | SASARAN STRATEGIS | INDIKATOR KINERJA | TARGET | REALISASI | CAPAIAN (%) | Kategori |
|---|---|---|---|---|---|---|
| **Misi 1**<br>Meningkatkan Sistem Pemerintahan yang Transparan, Akuntabel, dan Berorientasi pada Pelayanan yang Terbaik bagi Masyarakat | | | | | | |
| **1** | Tujuan: Terwujudnya Penyelenggaraan Pemerintahan Kecamatan yang berkualitas | Meningkatnya tata kelola Pemerintahan yang baik n | 97% | 97,31% | 100,32 % | |

| | | | | | | |
|---|---|---|---|---|---|---|
| **2** | Sasaran:Meningkatnya tata kelola Pemerintahan yang baik | Nilai Survey Kepuasan Masyarakat Kecamatan Driyorejo | 97% | 97,31% | 100,32 % | Sangat tinggi data SKM 2025 |

Dari tabel diatas dapat dilihat terdapat 1 (satu) indikator kinerja Kecamatan Driyorejo Kabupaten Gresik dengan realisasi kinerja 97,31%, capaian kinerja 100,32% dan kategori "Sangat Tinggi" yaitu Nilai Survey Kepuasan Masyarakat Pelayanan Publik Kecamatan Driyorejo.

### 3.2.1 Pengukuran Capaian Kinerja di bandingkan dengan Target Perjanjian Kinerja PAPBD 2025

| **Sasaran Strategis** | **Indikator Kinerja** | **TARGET** | **Realisasi 2025** | **CAPAIAN (%)** | **Kategori** |
|---|---|---|---|---|---|
| Meningkatnya Tata Kelola Pemerintahan Yang baik | Indeks Kepuasan Masyarakat (Ikm) | 97 | 97.31 | 100,32 | Sangat Tinggi |
| Meningkatnya Keselarasan Pembangunan Prioritas daerah ditingkat desa/kelurahan | Rasio Pendanaan Pendidikan di Perdesaan | 1:1 | 1:1 | 100 | Sangat Tinggi |
| | Rasio Pendanaan Pemberdayaan Kesehatan di Perdesaan | 1:1 | 1:1 | 100 | Sangat Tinggi |
| | Rasio Pendanaan | 1:1 | 1:1 | 100 | Sangat |

| | | | | | |
|---|---|---|---|---|---|
| | Perlindungan Anak di Perdesaan | | | | Tinggi |
| | Rasio Pendanaan Pemberdayaan Perempuan di Kawasan Perdesaan | 1:1 | 1:1 | 100 | Sangat Tinggi |
| | Rasio Belanja Infrastruktur Desa | 1:1 | 1:1 | 100 | Sangat Tinggi |
| | Rasio Pembiayaan Penanggulangan Bencana | 1:1 | 1:1 | 100 | Sangat Tinggi |

## B. EVALUASI DAN ANALISIS CAPAIAN KINERJA TAHUN 2025

Pengukuran kinerja Kecamatan Driyorejo Kabupaten Gresik Tahun 2024 menggunakan metode yang diatur dalam Peraturan Menteri Pendayagunaan Aparatur Negara dan Reformasi Birokrasi Nomor 53 Tahun 2014 tentang Petunjuk Teknis Perjanjian Kinerja, Pelaporan Kinerja dan Tata Cara Review atas Laporan Kinerja Instansi Pemerintah. Selanjutnya berdasarkan hasil pengukuran kinerja diatas dilakukan evaluasi dan analisis pencapaian kinerja guna memberikan informasi yang lebih transparan mengenai mengenai pencapaian kinerja sebagaimana yang telah ditargetkan pada tujuan Rencana Strategis Kecamatan Driyorejo Tahun 2021 - 2026 melalui 1 (satu) sasaran strategis dan 1 (satu) indikator kinerja sasaran yang telah ditetapkan dalam Perjanjian Kinerja Kecamatan Driyorejo Kabupaten Gresik Tahun 2025 dan tujuan Rencana Strategis Kecamatan Driyorejo Tahun 2025-2029 melalui 2(dua) sasaran strategis

dan 7 (tujuh) indikator kinerja sasaran yang telah ditetapkan dalam Perjanjian Kinerja PAPBD Kecamatan Driyorejo Tahun 2025 . Adapun evaluasi dan analisis tingkat pencapaian kinerja dari 1 (satu) sasaran strategis Kecamatan Driyorejo Kabupaten Gresik pada Tahun 2025 dan evaluasi dan analisis tingkat pencapaian kinerja dari 7 (tujuh) sasaran strategis PAPBD Kecamatan Driyorejo Kabupaten Gresik Tahun 2025 tersebut adalah sebagai berikut :

SASARAN Sesuai APBD 2025 dan Renstra 2021-2026

**SASARAN STRATEGIS 1**

Meningkatnya Kualitas Pelayanan Publik di Kecamatan Driyorejo

**Sasaran sesuai PAPBD 2025 dan Renstra 2025-2029**

1. Meningkatnya Tata Kelola Pemerintahan Yang baik
2. Meningkatnya Keselarasan Pembangunan Prioritas daerah ditingkat desa/kelurahan

Sasaran strategis tahun 2021-2025 ini merupakan salah satu upaya mencapai tujuan "**Meningkatkan kualitas dan kebermanfaatan pelayanan publik di Kecamatan Driyorejo**" dan Sasaran Stretegis tahun 2025-2029 ini meurpakan salah satu upaya untuk mencapai Tujuan "**Terwujudnya Penyelenggaraan Pemerintahan Kecamatan yang berkualitas"**. Untuk mengukur tingkat pencapaian sasaran ini dapat dilihat sebagai berikut :

1. **Membandingkan Antara Target dan Realisasi Kinerja Tahun 2025**

Perbandingan antara target dan realisasi kinerja tahun 2025 adalah untuk mengetahui apakah sasaran stategis Kecamatan Driyorejo Kabupaten Gresik pada tahun bersangkutan telah tercapai dan sesuai dengan target yang telah direncanakan sebelumnya. Perbandingan tersebut dapat dilihat pada tabel berikut :

**Tabel 3.1. Pengukuran Capaian Kinerja Dibandingkan Dengan Target Perjanjian Kinerja APBD 2025**

| NO | SASARAN STRATEGIS | INDIKATOR KINERJA | TARGET | REALISASI | CAPAIAN (%) | KATEGORI |
|---|---|---|---|---|---|---|
| **Misi 1**<br>**Menciptakan tata kelola pemerintahan yang bersih, akuntable serta mewujudkan kepemimpinan yang inovatif dan kolaboratif** | | | | | | |
| **1** | Tujuan:Terselenggaranya tugas Umum Pemerintahan yang tertib Pelayanan Prima: | Meningkatnya Kualitas Pelayanan Publik ditingkat Kecamatan | 97% | 97,31% | 100,32 % | |
| **2** | Sasaran:Meningkat nya kualitas pelaya nan publik di Kecamatan Driyorejo | Nilai Survey Kepuasan Masyarakat Kecamatan Driyorejo | 97% | 97,31% | 100,32 % | Sangat Tinggi |

**3.2 Pengukuran Capaian Kinerja dibandingkan Target Perjanjian Kinerja PAPBD 2025**

| Sasaran Strategis | Indikator Kinerja | TARGET | Realisasi 2025 | CAPAIAN (%) | Kategori |
|---|---|---|---|---|---|
| Meningkatnya Tata Kelola Pemerintahan Yang baik | Indeks Kepuasan Masyarakat (Ikm) | 97 | 97.31 | 100,32 | Sangat Baik |
| Meningkatnya Keselarasan Pembangunan | Rasio Pendanaan Pendidikan di | 1:1 | 1:1 | 100 | Sangat Baik |

| | | | | | |
|---|---|---|---|---|---|
| Prioritas daerah ditingkat desa/kelurahan | Perdesaan | | | | |
| | Rasio Pendanaan Pemberdayaan Kesehatan di Perdesaan | 1:1 | 1:1 | 100 | Sangat Baik |
| | Rasio Pendanaan Perlindungan Anak di Perdesaan | 1:1 | 1:1 | 100 | Sangat Baik |
| | Rasio Pendanaan Pemberdayaan Perempuan di Kawasan Perdesaan | 1:1 | 1:1 | 100 | Sangat Baik |
| | Rasio Belanja Infrastruktur Desa | 1:1 | 1:1 | 100 | Sangat Baik |
| | Rasio Pembiayaan Penanggulangan Bencana | 1:1 | 1:1 | 100 | Sangat Baik |

**2. Membandingkan Antara Realisasi Kinerja serta Capaian Kinerja Dengan Tahun Sebelumnya**

**A. Untuk Renstra Tahun 2021-2026**

| NO | SASARAN STRATEGIS | INDIKATOR KINERJA | REALISASI | | | | |
|---|---|---|---|---|---|---|---|
| | | | 2021 | 2022 | 2023 | 2024 | 2025 |
| 1 | Meningkatnya kualitas pelayanan publik di Kecamatan Driyorejo | Nilai Survey Kepuasan Masyarakat Kecamatan Driyorejo | 97 | 94 | 97 | 96,25 | 97,31 |

Capaian Kinerja Kecamatan Driyorejo Tahun 2025 mengalami sedikit penurunan dibandingkan dengan capaian kinerja Tahun 2024. Adapun perbandingan capaian kinerja Tahun 2025 dengan Tahun 2024 dapat dilihat pada tabel sebagai berikut :

| NO | SASARAN STRATEGIS | INDIKATOR KINERJA | TAHUN 2024 | | | TAHUN 2025 | | | PENINGKATAN/(PENURUNAN) |
|---|---|---|---|---|---|---|---|---|---|
| | | | TARGET | REALISASI | CAPAIAN | TARGET | REALISASI | CAPAIAN | |
| 1 | Meningkatnya kualitas pelayanan publik di Kecamatan Driyorejo | Nilai Survey Kepuasan Masyarakat Kecamatan Driyorejo | 95 | 96,25 | 101,32 | 97 | 97.31 | 100,32 | naik |

Grafik

Perbandingan Capaian Kinerja Tahun 2025 dengan Tahun 2024 Kecamatan Driyorejo Kabupaten Gresik

**CAPAIAN KINERJA ATAS SKM DI KECAMATAN DRIYOREJO TAHUN 2024 DAN 2025**

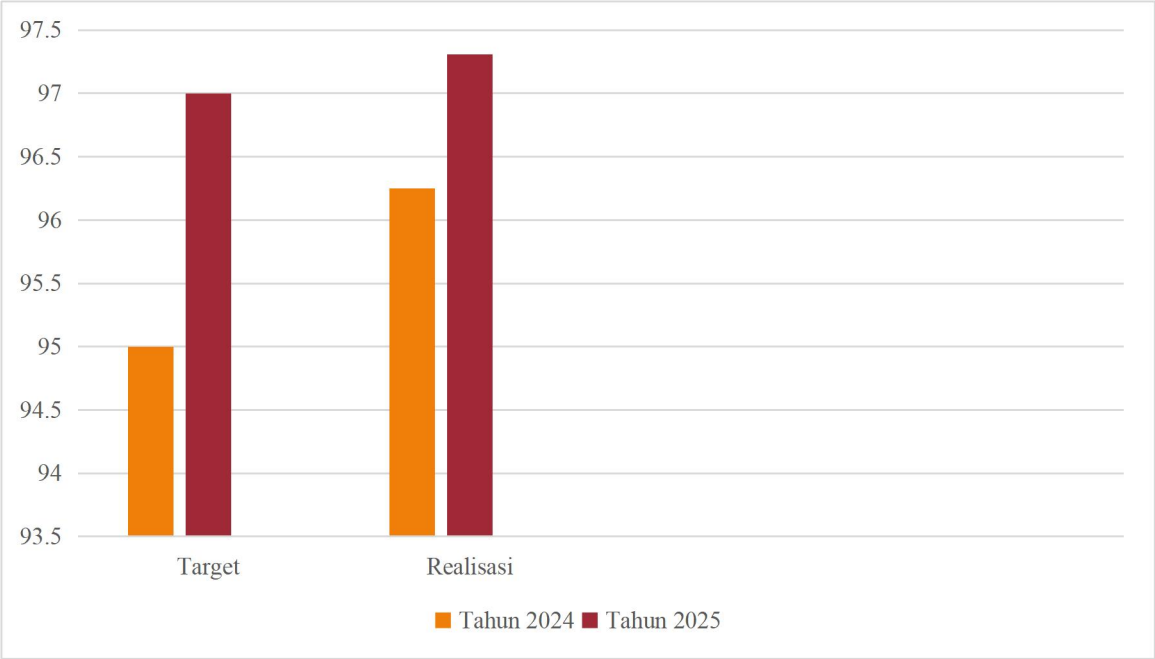


Jika dilihat dari perbandingan capaian kinerja tahun 2025 mengalami sedikit penurunan jika dibandingkan dengan tahun 2024. Dimana tahun 2024 mencapai 96.25% capaian kinerjanya 101,32% dikategorikan Sangat Tinggi, sedangkan tahun 2025 sedikit menurun menjadi 100,31% dikategorikan Sangat Tinggi.

**B. Untuk Renstra 2025-2029**

| Sasaran Renstra | Indikator Kinerja | Baseline 2024 | Realisasi 2025 | Keterangan |
|---|---|---|---|---|
| Meningkatnya Tata Kelola Pemerintahan Yang baik | Indeks Kepuasan Masyarakat (Ikm) | 95 | 97.31 | Sangat Baik |

| | | | | |
|---|---|---|---|---|
| Meningkatnya Keselarasan Pembangunan Prioritas daerah ditingkat desa/kelurahan | Rasio Pendanaan Pendidikan di Perdesaan | 1:1 | 1:1 | Sangat Baik |
| | Rasio Pendanaan Pemberdayaan Kesehatan di Perdesaan | 1:1 | 1:1 | Sangat Baik |
| | Rasio Pendanaan Perlindungan Anak di Perdesaan | 1:1 | 1:1 | Sangat Baik |
| | Rasio Pendanaan Pemberdayaan Perempuan di Kawasan Perdesaan | 1:1 | 1:1 | Sangat Baik |
| | Rasio Belanja Infrastruktur Desa | 1:1 | 1:1 | Sangat Baik |
| | Rasio Pembiayaan Penanggulangan Bencana | 1:1 | 1:1 | Sangat Baik |

**3. Membandingkan Realisasi Kinerja sampai dengan Tahun 2025 dengan Target Akhir Rencana Strategis**

Dalam rangka mencapai visi dan misi pembangunan daerah, Kecamatan Driyorejo telah menetapkan Rencana Pembangunan Jangka Menengah Daerah (RPJMD) yang menjadi pedoman dalam perencanaan dan pelaksanaan program-program pemerintah. Salah satu fokus utama dalam RPJMD adalah meningkatnya kualitas pelayanan publik di kecamatan ( RPJMD 2021-2026), yang diukur melalui indikator kinerja Indeks Kepuasan Masyarakat dan Meningkatnya tata kelola Pemerintahan yang baik dan Meningkatnya Keselarasan Pembangunan Prioritas daerah didesa ( RPJMD 2025-2029) yang di ukur melalui berbagai indikator kinerja salah satunya indikator kinerja Indeks Kepuasan Masyarakat. Melakukan evaluasi terhadap capaian kinerja Kecamatan Driyorejo dan membandingkannya dengan target akhir yang ditetapkan dalam RPJMD. Dengan demikian, Kecamatan Driyorejo dapat menilai sejauh mana upaya yang telah dilakukan dalam mencapai tujuan yang telah direncanakan. Capaian kinerja yang baik tidak hanya mencerminkan efektivitas program yang dilaksanakan, tetapi juga memberikan gambaran tentang responsivitas pemerintah terhadap kebutuhan masyarakat

Realisasi Nilai survey kepuasan masyarakat pelayanan publik Kecamatan Driyorejo di Tahun 2025 adalah sebesar 97,31 % sedangkan sampai akhir periode renstra di Tahun 2026 Nilai Survey Kepuasan Masyarakat Pelayanan Publik Kecamatan Driyorejo ditargetkan berada pada nilai 97%. Untuk mempermudah capaian tahun ini dengan target jangkah menengah, disajikan pada tabel sebagai berikut:

**Tabel 3.3 Pengukuran Capaian Kinerja Dibandingkan Dengan Target Akhir Rencana Strategis Tahun 2021-2026**

| NO | SASARAN STRATEGIS | INDIKATOR KINERJA | TARGET AKHIR RENSTRA 2026 | REALISASI2025 | CAPAIAN (%) Tingkat Kemajuan |
|---|---|---|---|---|---|
| **Misi 1**<br>**Menciptakan tata kelola pemerintahan yang bersih, akuntable serta mewujudkan kepemimpinan yang inovatif dan kolaboratif** | | | | | |
| **1** | Tujuan:Terselenggaranya tugas Umum Pemerintahan yang tertib Pelayanan Prima: | Meningkatnya Kualitas Pelayanan Publik ditingkat Kecamatan | 97% | 97,31% | Positif |
| **2** | Sasaran:Meningkat nya kualitas pelaya nan publik di Kecamatan Driyorejo | Nilai Survey Kepuasan Masyarakat Kecamatan Driyorejo | 97% | 97,31% | Positif |

Jika melihat perbandingan realisasi indikator kinerja sampai dengan tahun 2025 terhadap target kinerja yang terdapat dalam Renstra tahun 2021 - 2026, telah melebihi target mecapai 97,31%, dikategorikan sangat baik.

Survey Kepuasan Masyarakat adalah pengukuran secara komprehensif kegiatan tentang tingkat kepuasan masyarakat yang diperoleh dari hasil pengukuran atas pendapat masyarakat dalam memperoleh pelayanan dari penyelenggara pelayanan publik. Tujuannya adalah untuk mengukur tingkat kepuasan masyarakat sebagai pengguna layanan dan meningkatkan kualitas penyelenggaraan pelayanan publik.

Adapun hasil pelaksanaan Survey Kepuasan Masyarakat tersebut dimaksudkan untuk :

1. Mengetahui kelemahan atau kekuatan dari masing-masing unit penyelenggara pelayanan publik;
2. Mengukur secara berkala penyelenggaraan pelayanan yang telah dilaksanakan oleh unit pelayanan publik;
3. Sebagai bahan penetapan kebijakan yang perlu diambil dan langkah perbaikan pelayanan;
4. Sebagai umpan balik dalam memperbaiki layanan

Survey Kepuasan Masyarakat di Kecamatan Driyorejo pada tahun 2025 dilaksanakan terhadap masyarakat di Kecamatan Driyorejo yang memperoleh pelayanan sebanyak 256 responden.

Adapun data hasil Survey Kepuasan Masyarakat di Kecamatan Sidayu pada tahun 2025 seperti dalam Tabel 3.3.1 sebagai berikut :

Tabel 3.3.1
Analisis Survey Kepuasan Masyarakat
Kecamatan DriyorejoTahun 2025

| **No. Responden** | **Nilai Unsur Pelayanan** | | | | | | | | |
|---|---|---|---|---|---|---|---|---|---|
| | **U1** | **U2** | **U3** | **U4** | **U5** | **U6** | **U7** | **U8** | **U9** |
| **Nilai/Unsur** | 1007 | 1013 | 1007 | 1024 | 1005 | 985 | 1001 | 1024 | 1006 |
| **NRR/Unsur** | 3.93 | 3.96 | 3.93 | 4.00 | 3.93 | 3.85 | 3.91 | 4.00 | 3.93 |
| **NRR/Unsur x 25** | 98.34 | 98.93 | 98.34 | 100 | 98.14 | 96.19 | 97.75 | 100 | 98.24 |
| **NRR Tertimbang/Unsur** | 0.43 | 0.44 | 0.43 | 0.44 | 0.43 | 0.42 | 0.43 | 0.44 | 0.43 |
| **Jumlah NRR IKM Tertimbang** | 3.90 | **A (SANGAT BAIK)** | | | | | | | |
| **Jumlah NRR IKM Tertimbang x 25** | 97.31 | | | | | | | | |

Berdasarkan Keputusan Menteri Pendayagunaan Aparatur Negara dan Reformasi Birokrasi Republik Indonesia Nomor 14 Tahun 2017 memuat 9 (sembilan) unsur pelayanan yang harus diukur :

1. Unsur 1 : Persyaratan Pelayanan
2. Unsur 2 : Sistem, Mekanisme dan Prosedur
3. Unsur 3 : Waktu penyelesaian pelayanan
4. Unsur 4 : Biaya / tarif pelayanan
5. Unsur 5 : Produk / spesifikasi dan jenis pelayanan
6. Unsur 6 : Kompetensi pelaksana pelyanan
7. Unsur 7 : Perilaku pelaksana pelayanan
8. Unsur 8 : Penanganan pengaduan, saran pelayanan
9. Unsur 9 : Sarana dan prasarana pelayanan

Berdasarkan pengukuran terhadap 9 (sembilan) unsur pelayanan untuk Nilai Survey Kepuasan Masyarakat Kecamatan Driyorejo pada tahun 2025 sebesar 97,31 (sangat baik).

**Tabel 3.4 Pengukuran Capaian Kinerja Dibandingkan Dengan Target Akhir Rencana Strategis Tahun 2025-2029**

| Sasaran Renstra | Indikator Kinerja | Target Akhir Renstra 2029 | Realisasi 2025 | Tingkat Kemajuan |
|---|---|---|---|---|
| Meningkatnya Tata Kelola Pemerintahan Yang baik | Indeks Kepuasan Masyarakat (Ikm) | 97.50 | 97.31 | **Negatif** |
| Meningkatnya Keselarasan Pembangunan Prioritas daerah ditingkat desa/kelurahan | Rasio Pendanaan Pendidikan di Perdesaan | 1:1 | 1:1 | **Positif** |
| | Rasio Pendanaan | 1:1 | 1:1 | **Positif** |

| | | | | |
|---|---|---|---|---|
| | Pemberdayaan Kesehatan di Perdesaan | | | |
| | Rasio Pendanaan Perlindungan Anak di Perdesaan | 1:1 | 1:1 | **Positif** |
| | Rasio Pendanaan Pemberdayaan Perempuan di Kawasan Perdesaan | 1:1 | 1:1 | **Positif** |
| | Rasio Belanja Infrastruktur Desa | 1:1 | 1:1 | **Positif** |
| | Rasio Pembiayaan Penanggulangan Bencana | 1:1 | 1:1 | **Positif** |

**Tabel 3.5 Alokasi Anggaran dalam pencapaian tujuan Renstra 2021-2026**

| NO | SASARAN STRATEGIS | INDIKATOR KINERJA | PAGU ANGGARAN | REALISASI | CAPAIAN (%) Tingkat keberhasilan |
|---|---|---|---|---|---|
| **Misi 1**<br>**Menciptakan tata kelola pemerintahan yang bersih, akuntable serta mewujudkan kepemimpinan yang inovatif dan kolaboratif** | | | | | |
| **1** | Tujuan:Terselenggaranya tugas Umum Pemerintahan yang tertib Pelayanan Prima: | Meningkatnya Kualitas Pelayanan Publik ditingkat Kecamatan | 3.522.869.507,60 | **3.243.631.817,50** | 92,07% |
| **2** | Sasaran:Meningkat nya kualitas pelaya nan publik di Kecamatan Driyorejo | Nilai Survey Kepuasan Masyarakat Kecamatan Driyorejo | 97% | 97,31% | 100,32% Sangat tinggi data SKM 2025 |

**Tabel. 3.6 Alokasi Anggaran dalam pencapaian Tujuan Renstra 2025-2029**

| NO | SASARAN STRATEGIS | INDIKATOR KINERJA | PAGU ANGGARAN | REALISASI | CAPAIAN (%) Tingkat keberhasilan |
|---|---|---|---|---|---|
| | Meningkatnya Tata Kelola Pemerintahan Yang baik | Indeks Kepuasan Masyarakat (Ikm) | 3.219.775.308,00 | 2.960.116.517,50 | **91,93%** |
| | Meningkatnya Keselarasan Pembangunan Prioritas daerah | Rasio Pendanaan Pendidikan di | 303.094.199,60 | 283.515.300 | **93,54%** |

| | | | | | |
|---|---|---|---|---|---|
| | ditingkat desa/kelurahan | Perdesaan | | | |
| | | Rasio Pendanaan Pemberdayaan Kesehatan di Perdesaan | | | |
| | | Rasio Pendanaan Perlindungan Anak di Perdesaan | | | |
| | | Rasio Pendanaan Pemberdayaan Perempuan di Kawasan Perdesaan | | | |
| | | Rasio Belanja Infrastruktur Desa | | | |
| | | Rasio Pembiayaan Penanggulangan Bencana | | | |
| | | | | | |

**4. Membandingkan Realisasi Kinerja Tahun 2025 dengan Standar Kabupaten Gresik**

**Tabel 4.1 Pengukuran Realisasi Kinerja Tahun 2025 dengan Standar Kabupaten Gresik**

| NO | SASARAN STRATEGIS | INDIKATOR KINERJA | KABUPATEN GRESIK | KECAMATAN DRIYOREJO | Keterangan |
|---|---|---|---|---|---|
| 1 | Sasaran:Meningkat nya kualitas pelaya nan publik di Kecamatan Driyorejo | Nilai Survey Kepuasan Masyarakat Kecamatan Driyorejo | 89,85 Sangat Baik | 97,31 Sangat Baik | Lebih tinggi dari rata-rata kabupaten Gresik |

Adapun tingkat capaian kinerja Kecamatan driyorejo Kabupaten Gresik pada Tahun 2025 berdasarkan hasil pengukuran diatas dapat diilustrasikan dalam tabel sebagai berikut:

***Tabel 4.2: Perbandingan Target Realisasi Kinerja Tahun 2025 sesuai Renstra 2021-2025***

| NO | SASARAN STRATEGIS | INDIKATOR KINERJA | TARGET | REALISASI | CAPAIAN (%) |
|---|---|---|---|---|---|
| 1 | Meningkatnya kualitas pelayanan publik di Kecamatan Driyorejo | Nilai Survey Kepuasan Masyarakat Kecamatan Driyorejo | 97% | 97,31% | 100,32 % |

Pengukuran kinerja OPD Kecamatan Driyorejo Tahun 2025 menggunakan metode yang diatur dalam Peraturan Menteri Pendayagunaan Aparatur Negara dan Reformasi Birokrasi Nomor 53 Tahun 2014 tentang Petunjuk Teknis Perjanjian Kinerja, Pelaporan Kinerja dan Tata Cara Reviu atas Laporan Kinerja Instansi Pemerintah. Selanjutnya berdasarkan hasil

pengukuran kinerja diatas dilakukan evaluasi dan analisis pencapaian kinerja guna memberikan informasi yang lebih transparan mengenai mengenai pencapaian kinerja sebagaimana yang telah ditargetkan pada misi dan tujuan Rencana Strategis OPD Kecamatan DriyorejoTahun 2021-2026 melalui 1 (satu) sasaran strategis dan 1 (satu) indikator kinerja sasaran yang telah ditetapkan dalam Perjanjian Kinerja OPD Kantor Kecamatan Driyorejo Tahun 2025 dan Sasaran Renstra 2025-2029 yang terdiri dari 2 (dua) sasaran strategis dan 2 (dua) indikator Kinerja sasaran yang telah ditetapkan . Adapun evaluasi dan analisis tingkat pencapaian kinerja tersebut adalah sebagai berikut:

**SASARAN STRATEGIS RENSTRA 2021-2026**

**MENINGKATNYA KUALITAS PELAYANAN PUBLIK DI KECAMATAN DRIYOREJO**

Sasaran strategis ini merupakan salah satu upaya mencapai tujuan :

**Meningkatkan kualitas dan kebermanfaatan pelayanan publik di Kecamatan Driyorejo**

**Untuk mengukur tingkat pencapaian sasaran ini dapat dilihat pada tabel berikut:**

| NO | SASARAN STRATEGIS | INDIKATOR KINERJA | TARGET 2025 | REALISASI | | |
|---|---|---|---|---|---|---|
| | | | | 2023 | 2024 | 2025 |
| 1 | Meningkatnya kualitas pelayanan publik di Kecamatan Driyorejo | Nilai Survey Kepuasan Masyarakat Kecamatan Driyorejo | 97 | 97 | 96,25 | 97.31 |

Dari tabel diatas dapat dijelaskan bahwa ada kenaikan nilai SKM pada Tahun 2025 dibandingkan dengan 2023 dan 2024. Hal itu disebabkan karena memang target pencapaian pada tahun 2023 dan 2024 yang meningkat sedikit dari tahun sebelumnya. Pada tahun 2023 ada beberapa kegiatan pelayanan publik yang belum berjalan optimal seiring dengan inovasi-inovasi yang dilaksanakan oleh OPD Kecamatan Driyorejo serta dampak dari efisiensi anggaran tahun 2023 dan 2024 ada peningkatan pelayanan publik. Diantaranya penataan ruang pelayanan, pengurusan surat-surat kependudukan serta perijinan lain yang dapat berdampak kepada kinerja. Ditambah lagi adanya penataan personal yang dipandang cukup mumpuni untuk menempati tugas-tugas yang memang berhubungan langsung dengan masyarakat, seperti bagian pelayanan umum dan pelayanan kependudukan. Di Tahun 2025target meningkat dari tahun 2025 tetapi realisasinya sedikit menurun dari tahun 2024 itu disebabkan karena kurangnya petugas layanan dibagian pelayanan yang . Sedangkan untuk melihat penyebab keberhasilan, kegagalan dan Solusi bisa dilihat di table berikut :

***Tabel 4.3: Perbandingan Target Realisasi Kinerja Tahun 2025 sesuai Renstra 2025-2029***

| NO. | MISI / TUJUAN / SASARAN | INDIKATOR KINERJA | KABUPATEN GRESIK | KECAMATAN DRIYOREJO | LEBIH TINGGI / LEBIH RENDAH |
|---|---|---|---|---|---|
| 1 | Meningkatnya kualitas pelayanan publik di Kecamatan Driyorejo | Nilai survey kepuasan masyarakat publik di tingkat Kecamatan | 89,85 | 97,31 | Lebih Tinggi |
| NO. | MISI / TUJUAN / SASARAN | INDIKATOR KINERJA | KECAMATAN KEDAMEAN | KECAMATAN DRIYOREJO | LEBIH TINGGI / LEBIH RENDAH |
| 2 | Meningkatnya keselarasan | Rasio Pendanaan | 1:1 | 1:1 | sama |

| | | | | | |
|---|---|---|---|---|---|
| | pembangunan prioritas daerah ditingkat desa/kelurahan | Pendidikan di Perdesaan (Rasio) | | | |
| | | Rasio Pendanaan Pemberdayaan Kesehatan di Perdesaan (Rasio) | 1:1 | 1:1 | samas |
| | | Rasio Pendanaan Perlindungan Anak di Perdesaan (Rasio) | 1:1 | 1:1 | sama |
| | | Rasio Pendanaan Pemberdayaan Perempuan di Kawasan Perdesaan (Rasio) | 1:1 | 1:1 | sama |
| | | Rasio Belanja Infrastruktur Desa (Rasio) | 1:1 | 1:1 | sama |
| | | Rasio Pembiayaan Penanggulangan Bencana oleh Desa (Rasio) | 1:1 | 1:1 | sama |

**5. Tabel Analisis Penyebab Keberhasilan,Kegagalan dan Solusi Kecamatan Driyorejo**

Dalam mengevaluasi capaian kinerja Kecamatan Driyorejo, penting untuk memahami faktor-faktor yang berkontribusi terhadap keberhasilan serta hambatan yang dihadapi, analisa sebagai berikut:

**5.1 Tabel Analisis Penyebab Keberhasilan, Kegagalan dan solusi Kecamatan Driyorejo sesuai Renstra 2021-2026**

| No. | MISI / TUJUAN / SASARAN | INDIKATOR KINERJA | ANALISIS KEBERHASILAN / KEGAGALAN | SOLUSI YANG DILAKUKAN |
|---|---|---|---|---|
| | Misi 1 : Menciptakan tata kelola pemerintahan yang bersih, akuntabel serta mewujudkan kepemimpinan yang Inovatif dan Kolaboratif | | | |
| | Tujuan : Terselenggaranya tugas umum pemerintahan yang tertib dan pelayanan prima | | | |
| | Sasaran :<br>1.Meningkatnya kualitas pelayanan publik di Kecamatan Driyorejo | Nilai Indeks kepuasan masyarakat publik di tingkat Kecamatan | - Adanya Standar Operasional dan Prosedur (SOP) Pelayanan Publik yang telah dilaksanakan oleh petugas pelayanan dengan baik<br>- Inovasi percepatan pelayanan jemput bola perekaman e ktp ke desa-desa<br>- Tersedianya Pengaduan Pelayanan SP4N-Lapor, kotak saran, dan email | - |

**5.2 Tabel Analisis Penyebab Keberhasilan, Kegagalan dan solusi Kecamatan Driyorejo sesuai Renstra 2025-2029**

| NO. | SASARAN | INDIKATOR KINERJA | ANALISIS KEBERHASILAN/KEGAGALAN | SOLUSI YANG DILAKUKAN |
|---|---|---|---|---|
| 1. | Meningkatnya kualitas pelayanan publik di Kecamatan Driyorejo | Nilai survey kepuasan masyarakat publik di tingkat Kecamatan | - Adanya Standar Operasional dan Prosedur (SOP) Pelayanan Publik yang telah dilaksanakan oleh petugas pelayanan dengan baik<br>- Inovasi percepatan pelayanan jemput bola perekaman e ktp ke desa-desa<br>- Tersedianya Pengaduan Pelayanan SP4N-Lapor, kotak saran, dan email | - |
| 2. | Meningkatnya keselarasan pembangunan prioritas daerah ditingkat desa/kelurahan | Rasio Pendanaan Pendidikan di Perdesaan (Rasio) | - Adanya Koordinasi yang baik antara Pemerintahan Kecamatan dan Pemerintahan Desa.<br>- Adanya Perencanaan berbasis kebutuhan (data angka partisipasi sekolah, putus sekolah, dll.)<br>- Adanya Partisipasi masyarakat & komite sekolah.<br>- Melaksanakan Monitoring dan evaluasi hasil belajar. | |
| | | Rasio Pendanaan | - Adanya Koordinasi yang baik antara Pemerintahan | |

| | | | | |
|---|---|---|---|---|
| | | Pemberdayaan Kesehatan di Perdesaan (Rasio) | Kecamatan dan Pemerintahan Desa.<br>– Desa sudah melaksanakan Fokus pada isu prioritas (stunting, sanitasi, imunisasi).<br>- Desa sudah melaksanakan Edukasi kesehatan masyarakat.<br>– Adanya Sistem pelaporan dan pemantauan rutin. | |
| | | Rasio Pendanaan Perlindungan Anak di Perdesaan (Rasio) | - Adanya Koordinasi yang baik antara Pemerintahan Kecamatan dan Pemerintahan Desa.<br>- Adanya Edukasi parenting dan perlindungan anak. | |
| | | Rasio Pendanaan Pemberdayaan Perempuan di Kawasan Perdesaan (Rasio) | - Adanya Keterlibatan perempuan dalam musyawarah desa.<br>- Adanya Akses perempuan terhadap pelatihan & modal usaha<br>- Adanya Koordinasi yang baik antara Pemerintahan Kecamatan dan Pemerintahan Desa. | |
| | | Rasio Belanja Infrastruktur Desa (Rasio) | - Adanya Koordinasi yang baik antara Pemerintahan Kecamatan dan Pemerintahan Desa.<br>- Adanya Perencanaan teknis yang matang | |

| | | | | |
|---|---|---|---|---|
| | | | - Adanya Transparansi penggunaan anggaran.<br>- Adanya Pemeliharaan berkelanjutan. | |
| | | Rasio Pembiayaan Penanggulangan Bencana oleh Desa (Rasio) | - Adanya Pemetaan risiko bencana desa.<br>- Adanya Koordinasi yang baik antara Pemerintahan Kecamatan dan Pemerintahan Desa. | |

## A.2 KEBERHASILAN PROGRAM DAN KEGIATAN

Beberapa program kegiatan yang telah dilaksanakan di OPD Kecamatan Driyorejo dapat digambarkan sebagai berikut :

a. Pelayanan di bidang administrasi kependudukan bisa di pelayanan kecamatan maupun dengan penggunaan aplikasi Sipoedak dan IKD yg bisa diakses di tempat pelayanan maupun di rumah diharapkan kepuasan masyarakat meningkat meski masih ada kekurangan segi ketepatan waktu dan meski percetakan KTP el sudah di kentor kecamatan.

b. salah satu wujud partisipasi masyarakat dalam pembangunan adalah keikutsertaan masyarakat dalam menentukan arah dan kebijakan dan usulan kegiatan yang diwadahi dalam kegiatan musyawarah rencana pembangunan.

Pada Tahun 2025, telah berhasil dilaksanakan Musrebang Kecamatan Driyorejo untuk usulan pembangunan Tahun 2025 yang dihadiri 40

perwakilan dari 16 desa se-Kecamatan Driyorejo dan instansi terkait di Kecamatan Driyorejo untuk menentukan Skala Prioritas pembangun di Desa.

c. Untuk pemberdayaan ekonomi masyarakat dan kebijakan pemerintah pusat bahwa di setiap desa harus dibentuk BUMDes, maka untuk pertama kalinya pada tahun 2017 di masing-masing desa telah dibentuk BUMDes yang pendanaan awalnya didanai dari Dana Desa masing-masing dan pada Tahun 2025 ini sudah ada kegiatan di beberapa BUMDesa dan Kopwan hal tersebut dikarenakan seringnya dilaksanakan pembinaan dan fasilitasi baik terhadap Bumdes maupun Kopwan.

d. Di bidang pemberdayaan Perempuan dan Organisasi Wanita OPD Kecamatan Driyorejo memfasilitasi dan mendorong peran Tim Penggerak PKK baik Desa Maupun Kecamatan dalam rangka peningkatan SDM Anggota PKK , untuk mendukung program – program pemerintah ,Capaian Kinerja pada Program ini adalah dengan peningkatan tertib Administrasi melalui pembinaan terbatas dan sesuai protokol kesehatan

e. Di Program Kegiatan Pengendalian Keamanan dan Kenyamanan Lingkungan Berdasarkan hasil pengukuran kinerja sasaran dengan indikator tersebut ditetapkan target 100% Realisasi 100 % capaian kinerja 100 % dengan predikat sangat baik capaian tersebut didukung data tahun lalu juga

Capaian kinerja tahun 2025 ini ditunjukkan dengan menurunnya jumlah kejadian gangguan keamanan dan ketertiban umum (selama Tahun 2025 tidak ada gangguan keamanan yang menonjol) salah satu diantaranya pembinaan terhadap anggota Linmas Desa dan Koordinasi Forkom Desa

f. Di program Kegiatan Keagamaan telah dilaksanakan Koordinasi Lintas agama dengan Muspika Kecamatan Driyorejo yang di hadiri para pimpinan Ormas

keagamaan di wilayah Kecamatan dengan tujuan menciptakan wilayah kecamatan Driyorejo yang Kondusif dan aman terutama

masalah gangguan Keamanan dan Kemaksiatan , Demikian pula disetiap Bulan Romadhon Ulama beserta Umaro malaksanakan Safari Romadhon ke Desa-desa dalam rangka memberikan tauziah tentang kebaikan dan persaudaraan kesemuanya bertujuan untuk meningkatkan keimanan dan ketaatan beragama yang nantinya dapat menumbuhkan rasa disiplin dan tanggung jawab yang tinggi.

### A.3 KENDALA PROGRAM DAN KEGIATAN

Ada beberapa hal yang masih menjadi kendala yang dihadapi OPD Kecamatan Driyorejo, untuk meningkatkan pelayanan kepada masyarakat dengan tujuan untuk meningkatkan nilai SKM yang menjadi sasaran strategis dalam Rencana Strategis OPD Kecamatan Driyorejo tahun 2021-2026 dan sasaran resntra 2025-2029 sebagai berikut :

1. Sampai dengan Tahun 2025, masih ada jabatan perangkat Desa yang kosong, dikarenakan mengundurkan diri , meski pada Tahun 2025 ada pengisian jabatan perangkat di beberapa Desa. Hal ini menyebabkan pelayanan publik di tingkat desa kurang optimal, karena ada sebagian perangkat Desa yang rangkap jabatan
2. Fasilitasi penyusunan ,RPJMDesa ,RKP dan APBDesa masih belum tepat waktu dikarenakan masih belum meningkatnya SDM Perangkat Desa

## 6. EFEKTIFITAS PENGGUNAAN SUMBER DAYA

### A. ANALISIS EFISIENSI

| EFISIENSI PENGGUNAAN SUMBER DAYA | | | | | |
|---|---|---|---|---|---|
| **NO** | **SASARAN** | **INDIKATOR SASARAN** | **% CAPAIAN KINERJA** | **% PENYERAPAN ANGGARAN** | **TINGKAT EFISIENSI** |
| **Sasaran Renstra 2021-2026** | | | | | |
| 1 | Meningkatnya kualitas pelayanan publik di | Nilai Survey Kepuasan Masyarakat Kecamatan | **100,32%** | **92.07%** | **8,22%** |

| | | | | | |
|---|---|---|---|---|---|
| | Kecamatan Driyorejo | Driyorejo | | | |
| **SASARAN RESNTRA 2025-2029** | | | | | |
| 1 | Meningkatnya tata kelola Pemerintahan yang baik | Nilai Indeks kepuasan masyarakat pelayanan kecamatan | **100,32** | **91,93%** | **8,36%** |
| 2 | Meningkatnya keselarasan pembangunan prioritas daerah ditingkat desa | Rasio Pendanaan Kesehatan di Perdesaan | **100%** | **93,54%** | **6,46%** |
| | | Rasio Pendanaan pendidikan di Perdesaan | | | |
| | | Rasio Pendanaan Pemberdayaan Perempuan di Kawasan Perdesaan | | | |
| | | Rasio Pendanaan Perlindungan Anak di Pedesaan | | | |
| | | Rasio Belanja Infrastruktur Desa | | | |
| | | Rasio Pembiayaan Penanggulangan Bencana oleh Desa | | | |

Dari tabel diatas dapat dilihat bahwa tingkat efisiensi penggunaan sumber daya Tahun Anggaran 2025 adalah 8,22 %. Ada beberapa hal yang menyebabkan tingkat penyerapan anggaran/sumber daya lebih kecil dari tingkat pencapaian kinerja sebagaimana dijelaskan sebagai berikut :

1. Efisiensi pada Kegiatan Jasa pelayanan administrasi umum kantor dikarenakan adanya pegawai Non ASN yang mengundurkan diridan adanya pegawai Non ASN yang diangkat menjadi pppk Penuh Waktu.
2. Kegiatan Jasa Operasional Kantor dikarenakan adanya efisiensi di Belanja Listrik, Air dan Telepon.
3. Ada kegiatan NS yang tidak dihadiri oleh Pak Bupati maupun Wakil Bupati.

Akan tetapi meskipun ada efisiensi penggunaan anggaran tersebut, hal ini tidak mengurangi upaya-upaya maksimal untuk meningkatkan nilai SKM sebagaimana yang tertuang dalam Rencana Strategis OPD Kecamatan Driyorejo Tahun 2025. Ke depan, akan diupayakan lagi kegiatan yang bisa mengukur langsung tingkat kepuasan masyarakat di Kecamatan Driyorejo melalui program Masyarakat Driyorejo Bicara. Dimana akan diadakan kuesioner/survey pada setiap warga msyarakat pemanfaat pelayanan langsung di Kantor Kecamatan Driyorejo

## B. REALISASI ANGGARAN 2025

Dalam rangka untuk mencapai kinerja sebanyak 1 sasaran Strategis sebagaimana yang ditetapkan dalam Perjanjian Kinerja Tahun 2025 maka besaran alokasi dan realisasi belanja untuk setiap sasaran strategis dapat di lihat di bawah ini sebagai laporan pelaksanaan dari Perjanjian Kinerja :

EFEKTIFITAS KINERJA DAN ANGGARAN

| NO | SASARAN STRATEGIS | INDIKATOR KINERJA | KINERJA | | | ANGGARAN 2025 | | |
|---|---|---|---|---|---|---|---|---|
| | | | TARGET | REALISASI | CAPAIAN | PAGU | REALISASI | CAPAIAN |
| **RENSTRA 2021-2026** | | | | | | | | |
| 1 | Meningkatnya kualitas pelayanan publik di Kecamatan Driyorejo | Nilai Survey Kepuasan Masyarakat Kecamatan Driyorejo | **97%** | **97.31 %** | **100.32 %** | 3.522.869.507,60 | **3.243.631.817,50** | 92.07 % |
| **RENSTRA 2025-2029** | | | | | | | | |
| 1 | Meningkatnya Tata Kelola Pemerintahan | Indeks Kepuasan Masyarakat (Ikm) | **97%** | **97.31 %** | **100.32 %** | 3.219.775.308,00 | 2.960.116.517,50 | **91,93 %** |

| | | | | | | | | |
|---|---|---|---|---|---|---|---|---|
| | Yang baik | | | | | | | |
| 2 | Meningkatnya Keselarasan Pembangunan Prioritas daerah ditingkat desa/kelurahan | Rasio Pendanaan Pendidikan di Perdesaan | **1:1** | **1:1** | **100%** | 50.089.849, | 41.842.825,00 | **84%** |
| | | Rasio Pendanaan Pemberdayaan Kesehatan di Perdesaan | **1:1** | **1:1** | **100%** | 50.089.849, | 41.842.825,00 | **84%** |
| | | Rasio Pendanaan Perlindungan Anak di Perdesaan | **1:1** | **1:1** | **100%** | 50.089.849, | 41.842.825,00 | **84%** |
| | | Rasio Pendanaan Pemberdayaan Perempuan di Kawasan Perdesaan | **1:1** | **1:1** | **100%** | 50.089.849, | 41.842.825,00 | **84%** |

| | | | | | | | | |
|---|---|---|---|---|---|---|---|---|
| | | Rasio Belanja Infrastruktur Desa | **1:1** | **1:1** | **100%** | 46.257.500 | 46.257.500 | **100%** |
| | | Rasio Pembiayaan Penanggulangan Bencana | **1:1** | **1:1** | **100%** | 56.477.300 | 53.677.300 | **95%** |

**Tabel Realisasi capaian anggaran Kecamatan Driyorejo Tahun 2025**

| KODE | URAIAN PROGRAM/KEGIATAN/SUB KEGIATAN | Indikator/capaian | Pagu Anggaran PABD 2025 | Realisasi Anggaran PAPBD 2025 | Capaian Anggaran (%) |
|---|---|---|---|---|---|
| | | | | | |
| | KECAMATAN DRIYOREJO | | 3.522.869.507,60 | 3.243.631.817,50 | 92.07 |
| **7.01.01** | **PROGRAM PENUNJANG URUSAN PEMERINTAHAN DAERAH KABUPATEN/KOTA** | | 3.200.949.738,00 | 2.941.290.947,50 | 91.89 |
| **7.01.01.2.01** | Perencanaan, Penganggaran, dan Evaluasi Kinerja Perangkat Daerah | | 15.031.622,00 | 12.231.622,00 | 81.37 |
| 7.01.01. | Penyusunan Dokumen | Jumlah Dokumen | 907.050,00 | 907.050,00 | 100 |

| | | | | | |
|---|---|---|---|---|---|
| 2.01.01 | Perencanaan Perangkat Daerah | Perencanaan Perangkat Daerah | | | |
| 7.01.01.<br>2.01.02 | Koordinasi dan Penyusunan Dokumen RKA-SKPD | Jumlah Dokumen RKA-SKPD dan Laporan Hasil Koordinasi Penyusunan Dokumen RKA-SKPD | 690.202,00 | 690.202,00 | 100 |
| 7.01.01.<br>2.01.03 | Koordinasi dan Penyusunan Dokumen Perubahan RKA-SKPD | Jumlah Dokumen Perubahan RKA-SKPD dan Laporan Hasil Koordinasi Penyusunan Dokumen Perubahan RKA-SKPD | 756.000,00 | 756.000,00 | 100 |
| 7.01.01.<br>2.01.04 | Koordinasi dan Penyusunan DPA-SKPD | Jumlah Dokumen DPA-SKPD dan Laporan Hasil Koordinasi Penyusunan Dokumen DPA-SKPD | 739.800,00 | 739.800,00 | 100 |
| 7.01.01. | Koordinasi dan Penyusunan | Jumlah Dokumen Perubahan DPA- | 538.920,00 | 538.920,00 | 100 |

| | | | | | |
|---|---|---|---|---|---|
| 2.01.05 | Perubahan DPA-SKPD | SKPD dan Laporan Hasil Koordinasi Penyusunan Dokumen Perubahan DPA-SKPD | | | |
| 7.01.01.2.01.06 | Koordinasi dan Penyusunan Laporan Capaian Kinerja dan Ikhtisar Realisasi Kinerja SKPD | Jumlah Laporan Capaian Kinerja dan Ikhtisar Realisasi Kinerja SKPD dan Laporan Hasil Koordinasi Penyusunan Laporan Capaian Kinerja dan Ikhtisar Realisasi Kinerja SKPD | 731.250,00 | 731.250,00 | 100 |
| 7.01.01.2.01.07 | Evaluasi Kinerja Perangkat Daerah | Jumlah Laporan Evaluasi Kinerja Perangkat Daerah | 10.668.400,00 | 7.868.400,00 | 73,75 |
| **7.01.01.2.02** | Administrasi Keuangan Perangkat Daerah | | 2.818.645.880,00 | 2.607.404.205,50 | 92,51 |
| 7.01.01.2.02.01 | Penyediaan Gaji dan Tunjangan ASN | Jumlah Orang yang Menerima Gaji dan | 2.817.692.000,00 | 2.606.450.325,50 | 92,50 |

| | | | | | |
|---|---|---|---|---|---|
| | | Tunjangan ASN | | | |
| 7.01.01.2.02.05 | Koordinasi dan Penyusunan Laporan Keuangan Akhir Tahun SKPD | Jumlah Laporan Keuangan Akhir Tahun SKPD dan Laporan Hasil Koordinasi Penyusunan Laporan Keuangan Akhir Tahun SKPD | 953.880,00 | 953.880,00 | 100 |
| 7.01.01.2.06 | Administrasi Umum Perangkat Daerah | | 116.363.576,00 | 111.423.079,00 | 95,75 |
| 7.01.01.2.06.02 | Penyediaan Peralatan dan Perlengkapan Kantor | Jumlah Paket Peralatan dan Perlengkapan Kantor yang Disediakan | 30.528.600,00 | 30.299.500,00 | 99.25 |
| 7.01.01.2.06.04 | Penyediaan Bahan Logistik Kantor | Jumlah Paket Bahan Logistik Kantor yang Disediakan | 25.912.200,00 | 25.912.200,00 | 100 |
| 7.01.01.2.06.05 | Penyediaan Barang Cetakan dan Penggandaan | Jumlah Paket Barang Cetakan dan Penggandaan yang Disediakan | 5.545.576,00 | 5.545.576,00 | 100 |

| | | | | | |
|---|---|---|---|---|---|
| 7.01.01.2.06.09 | Penyelenggaraan Rapat Koordinasi dan Konsultasi SKPD | Jumlah Laporan Penyelenggaraan Rapat Koordinasi dan Konsultasi SKPD | 30.408.000,00 | 30.408.000,00 | 100 |
| 7.01.01.2.06.11. | Dukungan Pelaksanaan Sistem Pemerintahan Berbasis Elektronik pada SKPD | Jumlah Dokumen Dukungan Pelaksanaan Sistem Pemerintahan Berbasis Elektronik pada SKPD | 23.969.200,00 | 19.257.803,00 | 80,34 |
| 7.01.01.2.08 | Penyediaan Jasa Penunjang Urusan Pemerintahan Daerah | | 217.308.660,00 | 176.632.041,00 | 81,28 |
| 7.01.01.2.08.02 | Penyediaan Jasa Komunikasi, Sumber Daya Air dan Listrik | Jumlah Laporan Penyediaan Jasa Komunikasi, Sumber Daya Air dan Listrik yang Disediakan | 36.394.960,00 | 35.075.446,00 | 96.37 |
| 7.01.01.2.08.03 | Penyediaan Jasa Peralatan dan Perlengkapan Kantor | Jumlah Laporan Penyediaan Jasa Peralatan dan Perlengkapan Kantor yang | 10.741.700,00 | 10.741.700,00 | 100 |

| | | | | | |
|---|---|---|---|---|---|
| | | Disediakan | | | |
| 7.01.01.2.08.04 | Penyediaan Jasa Pelayanan Umum Kantor | Jumlah Laporan Penyediaan Jasa Pelayanan Umum Kantor yang Disediakan | 170.172.000,00 | 130.814.895,00 | 76,87 |
| 7.01.01.2.09 | Pemeliharaan Barang Milik Daerah Penunjang Urusan Pemerintahan Daerah | | 33.600.000,00 | 33.600.000,00 | 100 |
| 7.01.01.2.09.01 | Penyediaan Jasa Pemeliharaan, Biaya Pemeliharaan dan Pajak Kendaraan Perorangan Dinas atau Kendaraan Dinas Jabatan | Jumlah Kendaraan Perorangan Dinas atau Kendaraan Dinas Jabatan yang Dipelihara dan dibayarkan Pajaknya | 33.600.000,00 | 33.600.000,00 | 100 |
| **7.01.02** | **PROGRAM PENYELENGGARAAN PEMERINTAHAN DAN PELAYANAN PUBLIK** | | **18.825.570,00** | **18.825.570,00** | **100** |
| 7.01.02.2.02 | Penyelenggaraan Urusan Pemerintahan yang tidak Dilaksanakan oleh Unit Kerja Perangkat Daerah yang ada di Kecamatan | | 18.825.570,00 | 18.825.570,00 | 100 |

| | | | | | |
|---|---|---|---|---|---|
| 7.01.02.2.02.03 | Peningkatan Efektifitas Pelaksanaan Pelayanan kepada Masyarakat di Wilayah Kecamatan | Jumlah Laporan Peningkatan Efektifitas Pelaksanaan Pelayanan kepada Masyarakat di Wilayah Kecamatan | 18.825.570,00 | 18.825.570,00 | 100 |
| **7.01.03** | **PROGRAM PEMBERDAYAAN MASYARAKAT DESA DAN KELURAHAN** | | **98.618.600,00** | **93.018.600,00** | **94,32** |
| 7.01.03.2.01 | Koordinasi Kegiatan Pemberdayaan Desa | | 61.987.500,00 | 59.187.500,00 | 95,48 |
| 7.01.03.2.01.01 | Peningkatan Partisipasi Masyarakat dalam Forum Musyawarah Perencanaan Pembangunan di Desa | Jumlah Lembaga Kemasyarakatan yang Berpartisipasi dalam Forum Musyawarah Perencanaan Pembangunan di Desa | 30.521.000,00 | 30.521.000,00 | 100 |
| 7.01.03.2.01.02 | Sinkronisasi Program Kerja dan Kegiatan Pemberdayaan Masyarakat yang dilakukan oleh Pemerintah dan Swasta | Jumlah Dokumen Sinkronisasi Program Kerja dan Kegiatan Pemberdayaan | 15.736.500,00 | 15.736.500,00 | 100 |

| | | | | | |
|---|---|---|---|---|---|
| | di Wilayah Kerja Kecamatan | Masyarakat yang Dilakukan oleh Pemerintah dan Swasta di Wilayah Kerja Kecamatan | | | |
| 7.01.03.2.01.03 | Peningkatan Efektifitas Kegiatan Pemberdayaan Masyarakat di Wilayah Kecamatan | Jumlah Laporan Peningkatan Efektivitas Kegiatan Pemberdayaan Masyarakat di Wilayah Kecamatan | 15.730.000,00 | 12.930.000,00 | 82,20 |
| 7.01.03.2.03 | Pemberdayaan Lembaga Kemasyarakatan Tingkat Kecamatan | | 36.631.100,00 | 33.831.100,00 | 92,36 |
| 7.01.03.2.03.02 | Peningkatan Kapasitas Lembaga Kemasyarakatan | Jumlah Lembaga Kemasyarakatan yang Ditingkatkan Kapasitasnya | 19.009.200,00 | 16.209.200,00 | 85,27 |
| 7.01.03.2.03.04 | Fasilitasi Pengembangan Usaha Ekonomi Masyarakat | Jumlah Laporan Fasilitasi Pengembangan Usaha Ekonomi Masyarakat | 17.621.900,00 | 17.621.900,00 | 100 |
| **7.01.04** | **PROGRAM KOORDINASI** | | **67.620.000,00** | **62.270.000,00** | **92,09** |

| | | | | | |
|---|---|---|---|---|---|
| | **KETENTRAMAN DAN KETERTIBAN UMUM** | | | | |
| 7.01.04.2.01 | Koordinasi Upaya Penyelenggaraan Ketenteraman dan Ketertiban Umum | | 67.620.000,00 | 62.270.000,00 | 92.09 |
| 7.01.04.2.01.01 | Sinergitas dengan Kepolisian Negara Republik Indonesia, Tentara Nasional Indonesia dan Instansi Vertikal di Wilayah Kecamatan | Jumlah Laporan Hasil Sinergitas dengan Kepolisian Negara Republik Indonesia, Tentara Nasional Indonesia dan Instansi Vertikal di Wilayah Kecamatan | 40.390.000,00 | 37.590.000,00 | 93,07 |
| 7.01.04.2.01.02 | Harmonisasi Hubungan dengan Tokoh Agama dan Tokoh Masyarakat | Jumlah Laporan Pelaksanaan Harmonisasi Hubungan dengan Tokoh Agama dan Tokoh Masyarakat | 27.230.000,00 | 24.680.000,00 | 90,64 |
| **7.01.06** | **PROGRAM PEMBINAAN DAN PENGAWASAN PEMERINTAHAN DESA** | | **136.855.599,60** | **128.226.700,00** | **93,69** |
| 7.01.06. | Fasilitasi, Rekomendasi dan | | 136.855.599,60 | 128.226.700,00 | 93,69 |

| | | | | | |
|---|---|---|---|---|---|
| 2.01 | Koordinasi Pembinaan dan Pengawasan Pemerintahan Desa | | | | |
| 7.01.06.2.01.01 | Fasilitasi Penyusunan Peraturan Desa dan Peraturan Kepala Desa | Jumlah Dokumen yang Difasilitasi dalam rangka Penyusunan Peraturan Desa dan Peraturan Kepala Desa | 14.399.999,60 | 14.390.000,00 | 99,93 |
| 7.01.06.2.01.02 | Fasilitasi Administrasi Tata Pemerintahan Desa | Jumlah Dokumen yang Difasilitasi dalam rangka Administrasi Tata Pemerintahan Desa | 11.631.000,00 | 11.631.000,00 | 100 |
| 7.01.06.2.01.03 | Fasilitasi Pengelolaan Keuangan Desa dan Pendayagunaan Aset Desa | Jumlah Dokumen yang Difasilitasi dalam rangka Pengelolaan Keuangan Desa dan Pendayagunaan Aset Desa | 18.470.000,00 | 15.670.000,00 | 84,84 |
| 7.01.06.2.01.05 | Fasilitasi Pelaksanaan Tugas Kepala Desa dan Perangkat | Jumlah Dokumen Fasilitasi dalam rangka | 19.222.500,00 | 19.222.500,00 | 100 |

| | | | | | |
|---|---|---|---|---|---|
| | Desa | Pelaksanaan Tugas Kepala Desa dan Perangkat Desa | | | |
| 7.01.06.2.01.0006. | Fasilitasi Pelaksanaan Pemilihan Kepala Desa | Jumlah Dokumen Fasilitasi dalam rangka Pelaksanaan Pemilihan Kepala Desaa | 14.150.000,00 | 14.143.500,00 | 99,95 |
| 7.01.06.2.01.07 | Fasilitasi Pelaksanaan Tugas dan Fungsi Badan Permusyawaratan Desa | Jumlah Dokumen Fasilitasi dalam rangka Pelaksanaan Tugas dan Fungsi Badan Permusyawaratan Desa | 17.342.400,00 | 14.330.000,00 | 82,63 |
| 7.01.06.2.01.11 | Fasilitasi Penyelenggaraan Ketenteraman dan Ketertiban Umum | Jumlah Dokumen Fasilitasi dalam rangka Penyelenggaraan Ketenteraman dan Ketertiban Umum | 16.087.300,00 | 16.087.300,00 | 100 |
| 7.01.06.2.01.012 | Fasilitasi Pelaksanaan Tugas, Fungsi, dan Kewajiban Lembaga | Jumlah Dokumen Fasilitasi dalam rangka Pelaksanaan | 25.552.400 | 22.752.400,00 | 89,04 |

| | | | | | |
|---|---|---|---|---|---|
| | Kemasyarakatan | Tugas, Fungsi, dan Kewajiban Lembaga Kemasyarakatan | | | |
| | | | 3.522.869.507,60 | 3.243.631.817,50 | |

Untuk mengetahui tingkat efisiensi dalam penggunaan anggaran penghitungannya memakai rumus sebagai berikut :

$$E = \frac{\sum_{i=1}^{n}((PAKi \times CKi) - RAKi)}{\sum_{i=1}^{n}(PAKi \times CKi)} \times 100\%$$

Keterangan:

E : Efisiensi

PAKi : Pagu anggaran keluaran i

RAKi : Realisasi anggaran keluaran i

CKi : Capaian keluaran i

Dari rumus diatas dapat dihitung tingkat efisiensi penggunaan anggaran bisa dilihat pada tabel berikut ini :

| EFISIENSI PENGGUNAAN SUMBER DAYA | | | | | |
|---|---|---|---|---|---|
| **NO** | **SASARAN** | **INDIKATOR SASARAN** | **% CAPAIAN KINERJA** | **% PENYERAPAN ANGGARAN** | **TINGKAT EFISIENSI** |
| 1 | Meningkatnya kualitas pelayanan publik di Kecamatan Driyorejo | Nilai Survey Kepuasan Masyarakat Kecamatan Driyorejo | **100,32%** | **92.07 %** | **8,22%** |
| **RESNTRA 2025-2029** | | | | | |
| 2 | Meningkatnya Tata Kelola Pemerintahan Yang baik | Indeks Kepuasan Masyarakat (Ikm) | **100.32%** | **91,94%** | **8,36%** |
| 3 | Meningkatnya Keselarasan Pembangunan Prioritas daerah ditingkat desa/kelurahan | Rasio Pendanaan Pendidikan di Perdesaan | **100%** | **85%** | **16,46%** |
| | | Rasio Pendanaan Pemberdayaan Kesehatan di Perdesaan | **100%** | **85%** | **16,46%** |
| | | Rasio Pendanaan Perlindungan Anak di Perdesaan | **100%** | **85%** | **16,46%** |

| | | | | | |
|---|---|---|---|---|---|
| | | Rasio Pendanaan Pemberdayaan Perempuan di Kawasan Perdesaan | **100%** | **85%** | **16,46%** |
| | | Rasio Belanja Infrastruktur Desa | **100%** | **100%** | **0,00** |
| | | Rasio Pembiayaan Penanggulangan Bencana | **100%** | **95%** | **4,96%** |

Program / Kegiatan / Sub Kegiatan Yang Menunjang

| NO | SASARAN STRATEGIS | INDIKATOR KINERJA | CAPAIAN KINERJA | PROGRAM | INDIKATOR PROGRAM | TARGET | CAPAIAN PROGRAM | KETERANGAN |
|---|---|---|---|---|---|---|---|---|
| | TUJUAN 1 | | | | | | | |
| 1 | Meningkatnya tatakelola pemerintahan yang baik | Nilai IKM | 100,32 % | PROGRAM PENUNJANG URUSAN PEMERINTAHAN DAERAH KABUPATEN/KOTA | Rerata Persentase Capaian Kinerja Program (%) | 100% | 100% | Menunjang |
| | | | | | | | | |
| 1 | | | | PROGRAM PENYELENGGARAAN PEMERINT | Persentase Pelayanan Publik Kecamatan | 100% | 100% | Menunjang |

| | | | | | | | | |
|---|---|---|---|---|---|---|---|---|
| | | | | AHAN DAN PELAYANAN PUBLIK | yang Terfasilitasi | | | |
| | | | | | | | | |
| | Meningkatnya keselarasan pembangunan prioritas daerah ditingkat desa/kelurahan | Persentase desa/kelurahan yang melaksanakan program prioritas daerah sesuai kewenangan Desa/kelurahan | 100% | PROGRAM PEMBERDAYAAN MASYARAKAT DESA DAN KELURAHAN | persentase desa/kelurahan yang melaksanakan program prioritas bidang pendidikan<br><br>Persentase Lembaga Kemasyarakatan tingkat Kecamatan yang dibina<br><br>Persentase Lembaga Ekonomi Masyarakat yang difasilitasi<br><br>persentase desa/kelurahan yang melaksanakan program | 100%<br><br>100%<br><br>100%<br><br>100% | 100%<br><br>100%<br><br>100%<br><br>100% | Menunjang |

| | | | | | | | | |
|---|---|---|---|---|---|---|---|---|
| | | | | | prioritas bidang Perlindungan Anak | 100% | 100% | |
| | | | | | persentase desa/kelurahan yang melaksanakan program prioritas bidang Penanggulangan Bencana Oleh Desa | 100% | 100% | |
| | | | | | persentase desa/kelurahan yang melaksanakan program Prioritas Bidang Pemberdayaan Perempuan | 100% | 100% | |
| | | | | | persentase desa/kelurahan yang melaksanakan Program Prioritas Bidang | 100% | 100% | |

| | | | | | | | | |
|---|---|---|---|---|---|---|---|---|
| | | | | | Kesehatan<br><br>persentase desa/kelurahan yang melaksanakan program prioritas bidang infrastruktur | | | |
| | | | | | | | | |
| | | | | PROGRAM KOORDINASI KETENTRAMAN DAN KETERTIBAN UMUM | Persentase Penyelesaian Konflik di Kecamatan yang difasilitasi | 100% | 100% | Menunjang |
| | | | | | | | | |
| | | | | PROGRAM PEMBINAAN DAN PENGAWASAN PEMERINTAHAN DESA | Persentase RKPDes yang ditetapkan tepat waktu<br><br>Persentase Peraturan Desa yang dievaluasi dan diklarifikasi | 100%<br><br>100%<br><br>100% | 100%<br><br>100%<br><br>100% | Menunjang |

| | | | | | | | | |
|---|---|---|---|---|---|---|---|---|
| | | | | | Persentase APBDes yang ditetapkan tepat waktu | | | |

Dari Uraian tabel diatas seluruh program di OPD Kecamatan Driyorejo telah mendukung pencapaian Tujuan dan Sasaran Kinerja Kecamatan Driyorejo hal tersebut dapat dibuktikan dengan adanya keterkaitan antara indikator sasaran kinerja dengan indikator pada program.

## 7. Analisis Program/ kegiatan penunjang pencapaian kinerja Perangkat daerah

Kinerja Kecamatan Driyorejo diukur melalui serangkaian Indikator Kinerja Utama (IKU). Pencapaian IKU tersebut didukung oleh berbagai program dan kegiatan yang dijalankan. Menganalisis efektivitas program dan kegiatan ini krusial untuk mengidentifikasi faktor-faktor penunjang keberhasilan dan juga hambatan yang menyebabkan kegagalan, sehingga strategi perbaikan dapat dirumuskan. Data capaian kinerja menunjukkan adanya variasi dalam tingkat keberhasilan setiap program

Tabel 7.1

| Sasaran Renstra | Indikator Kinerja | Program /Kegiatan Penunjang |
|---|---|---|
| Meningkatnya tata kelola Pemerintahan yang baik | Nilai Indeks kepuasan masyarakat pelayanan kecamatan | Perencanaan, Penganggaran, dan Evaluasi Kinerja Perangkat Daera |
| | | Administrasi Keuangan Perangkat Daerah |
| | | Administrasi Umum Perangkat Daerah |
| | | Penyediaan Jasa Penunjang Urusan Pemerintahan daerah |
| | | Pemeliharaan Barang Milik Daerah Penunjang Urusan pemerintah daerah |
| | | Penyelenggaraan Urusan |

| | | |
|---|---|---|
| | | Pemerintahan yang Tidak<br>Dilaksanakan oleh Unit Kerja Perangkat Daerah yang Ada di Kecamatan |
| Meningkatnya keselarasan pembangunan prioritas daerah ditingkat desa | Persentase desa/kelurahan yang melaksanakan program prioritas daerah sesuai kewenangan Desa/kelurahan | Koordinasi Kegiatan Pemberdayaan Desa |
| | | Pemberdayaan Lembaga Kemasyarakatan Tingkat Kecamatan |
| | | Koordinasi Upaya Penyelenggaraan Ketenteraman dan Ketertiban Umum |
| | | Fasilitasi, Rekomendasi dan Koordinasi Pembinaan dan Pengawasan Pemerintahan Desa |

**Sasaran : Meningkatkan Kualitas dan Kebermanfaatan pelayanan publik di Kecamatan**

**Indikator : Indeks Kepuasan Masyarakat Pelayanan Kecamatan**

Indeks Kepuasan Pelayanan Masyarakat Pelayanan Kecamatan adalah Jumlah nilai dari setiap unit pelayanan diperoleh dari jumlah nilai rata-rata setiap unsur pelayanan. Nilai Indeks diperoleh dari nilai indeks komposit (gabungan) untuk setiap unit pelayanan, merupakan jumlah nilai rata-rata dari setiap unsur pelayanan dikailak dengan penimbang yang sama nilai indeks komposit (gabungan dari setiap unit pelayanan yang dilaksanakan oleh Kecamatan Driyorejo. Survei ini dilaksanakan berdasarkan Peraturan Menteri PAN dan RB Nomor 14 Tahun 2027 tentang Pedoman Penyusunan Surveyi Kepuasan Masyarakat Unit Penyelenggara Pelayanan Publik. Terdapat 9 (sembilan) unsur yang dinilai dalam Survei Kepuasan Masyarakat, yaitu Persyaratan, Sistem, Mekanisme dan Prosedur, Waktu Penyelesaian, Biaya/Tarif, Produk Spesifikasi Jenis Pelayanan, Kompetensi Pelaksana, Perilaku Pelaksana, Penanganan Pengaduan, Saran dan Masukan, serta Sarana dan Prasaran. Nilai indeks diperoleh dari Nilai Persepsi, Nilai Interval, Nilai Interval Konversi, Mutu Pelayanan dan Kinerja Unit Pelayanan dengan kriteria sebagaimana berikut :

| Nilai Persepsi | Nilai Interval (NI) | Nilai Interval Konversi (NIK) | Mutu Pelayanan (x) | Kinerja Unit Pelayanan (y) |
|---|---|---|---|---|
| 1 | 1,00 – 2,5996 | 25,00 – 64,99 | D | Tidak Baik |
| 2 | 2,60 – 3,064 | 65,00 – 76,60 | C | Kurang Baik |
| 3 | 3,0644 – 3,532 | 76,61 – 88,30 | B | Baik |
| 4 | 3,5324 – 4,00 | 88,31 - 100 | A | Sangat Baik |

Adapun data hasil Survei Kepuasan Masyarakat di Kecamatan Driyorejo pada Tahun 2025 seperti pada tabel sebagai berikut :

| No. Responden | Nilai Unsur Pelayanan | | | | | | | | |
|---|---|---|---|---|---|---|---|---|---|
| | U1 | U2 | U3 | U4 | U5 | U6 | U7 | U8 | U9 |
| **Nilai/Unsur** | 1007 | 1013 | 1007 | 1024 | 1005 | 985 | 1001 | 1024 | 1006 |
| **NRR/Unsur** | 3.93 | 3.96 | 3.93 | 4.00 | 3.93 | 3.85 | 3.91 | 4.00 | 3.93 |
| **NRR/Unsur x 25** | 98.34 | 98.93 | 98.34 | 100 | 98.14 | 96.19 | 97.75 | 100 | 98.24 |
| **NRR Tertimbang/Unsur** | 0.43 | 0.44 | 0.43 | 0.44 | 0.43 | 0.42 | 0.43 | 0.44 | 0.43 |
| **Jumlah NRR IKM Tertimbang** | 3.90 | **A (SANGAT BAIK)** | | | | | | | |
| **Jumlah NRR IKM Tertimbang x 25** | 97.31 | | | | | | | | |

Indeks Kepuasan Masyarakat untuk pelayanan Kecamatan Driyorejo yang dilaksanakan pda Bulan Januari sampai dengan Bulan Desember di Kantor Kecamatan Driyorejo melalui Aplikasi e-SUKMA JATIM dan pengunjung/pengguna layanan sebanyak 256 orang sebagai responden dengan nilai tertimbang 3,90 dan setelah dikonversikan nilai survei kepuasan masyarakat mencapai 97,31% dengan kategori “Sangat Baik”. Semua Unsur pelayanan yang ada di Kecamatan driyorejo hampir mendekati nilai 4,00 dan ada 2 yang mendapatkan nilai 4,00 yaitu unsur

biaya/tarif dan penanganan pengaduan. Unsur pelayanan yang bernilai 4,00 yaitu unsur biaya/tarif dimana layanan di Kecamatan Driyorejo memang tidak dipungut biaya alias gratis. Kedua yang mendapatkan nilai 4,00 yaitu unsur pengaduan karena semua pengaduan yang masuk di Kecamatan Driyorejo telah ditindaklanjuti dan selalu di koordinasikan terlebih dahulu dengan pimpinan dan kepala desa serta unsur yang lain sehingga pengaduan bisa ditindaklanjuti dengan cepat. Sebagai upaya tindak lanjut atas Survey Kepuasan Pelayanan Kecamatan yang telah dilaksanakan dengan cara memperbaiki unsur layanan yang nilai rata-ratanya paling rendah yaitu unsur kompetensi petugas/ pada layanan Kecamatan Driyorejo. Untuk memenuhi target tersebut disediakan pagu anggaran sebesar Rp.3.522.869.507,60 dan terealisasi sebesar Rp.3.243.631.817,50 atau 92,07%

## C. HAL HAL YANG PERLU DILAPORKAN

Adapun Kegiatan yang tidak bisa terserap sepenuhnya akibat efisiensi anggaran diantaranya :

1. Perencanaan, Penganggaran, dan Evaluasi Kinerja Perangkat Daerah

2. Kegiatan Jasa Operasional Kantor dikarenakan adanya efisiensi di Belanja Listrik, Air

3. Kegiatan jasa pelayanan administrasi umum kantor

4. Penyediaan jasa peralatan dan perlengkapan kantor

# BAB IV
# PENUTUP

Laporan Kinerja Kecamatan Driyorejo Kabupaten Gresik Tahun 2025 ini merupakan laporan capaian kinerja (*performance results*) selama Tahun 2025. Dengan kata lain Laporan Kinerja ini bermaksud untuk menyajikan satu informasi yang utuh atas upaya pelaksanaan pembangunan yang telah dilakukan dilihat dari tingkat capaian dan target sasaran strategis, selain itu juga mengungkapkan keberhasilan dan atau kegagalan pelaksanaan program, kegiatan, hambatan-hambatan/kendala yang dijumpai dalam pelaksanaan maupun strategi pemecahan masalah yang akan dilaksanakan di masa mendatang agar sasaran yang telah ditetapkan dapat tercapai sesuai yang direncanakan.

Secara garis besar terlihat bahwa capaian kinerja 1 (satu) sasaran strategis utama Kecamatan Driyorejo Kabupaten Gresik selama Tahun 2025 menunjukkan keberhasilan dalam mewujudkan misi dan tujuan dalam Rencana Strategis (Renstra) Kecamatan Driyorejo Kabupaten Gresik 2021-2026 dan Renstra 2025-2029 sebagaimana yang telah ditargetkan. Dalam konteks pengklasifikasian tingkat keberhasilan yang diukur dari tingkat capaian yang telah ditetapkan, maka secara umum kinerja Kecamatan Driyorejo Kabupaten Gresik dapat dinyatakan sangat berhasil. Hal ini dapat dilihat dari pencapaian target dari 1 indikator kinerja sasaran yang dilakukan pengukuran kinerja. Dari 1 indikator sasaran strategis yang di ukur, 1 indikator kinerja sasaran kinerjanya (100%) dan dari 2 indikator sasaran strategis yang diukur, 2 indikator kinerja sasarannya telah tercapai kinerjanya (100%) telah mencapai kategori sangat tinggi,

Dalam pelaksanaan pencapaian target indikator kinerja Kecamatan Driyorejo Kabupaten Gresik didukung dengan adanya alokasi anggaran belanja daerah dalam APBD Kecamatan Driyorejo Kabupaten Gresik Tahun Anggaran 2025 Keberhasilan capaian kinerja Tahun 2025 tidak terlepas dari adanya solusi untuk mengatasi hambatan dan kendala

yang bersifat internal maupun eksternal. Terhadap berbagai target capaian maupun yang tidak tercapai Kecamatan Driyorejo Kabupaten Gresik akan melakukan langkah yang konstruktif dan kongkrit melalui analisis dan evaluasi agar dapat dilakukan perbaikan dan penanganan di masa mendatang. Kekurangan yang terjadi selama 2025 menjadi catatan yang tentunya akan menjadi bahan evaluasi penyusunan kebijakan guna memperbaiki kinerja tahun mendatang, sasaran program yang belum tercapai seratus persen akan dievaluasi, sehingga seluruh sasaran program tahun mendatang nantinya dapat dicapai lebih baik dari tahun sebelumnya. Evaluasi juga akan dilakukan terhadap capaian dari pembangunan jangka menengah, agar kendala yang dihadapi dan resiko kegagalannya dapat ditekan dan diperbaiki sedini mungkin dan dicari solusi untuk mengatasinya.

Demikian laporan Kinerja Instansi Kecamatan Driyorejo Kabupaten Gresik Tahun 2025 ini. Secara ringkas seluruh capaian kinerja tersebut di atas, telah memberikan pelajaran yang sangat berharga bagi Kecamatan Driyorejo Kabupaten Gresik untuk meningkatkan kinerja di masa-masa mendatang.

Gresik, 26 Februari 2026

CAMAT DRIYOREJO

PEMERINTAH KAB. GRESIK
KECAMATAN DRIYOREJO

**MUHAMMAD AMRI,S.Si.T,M.A.P.**

Pembina Tingkat I

NIP. 19810529 200212 1 001

# LAMPIRAN - LAMPIRAN

## A. PERJANJIAN KINERJA APBD TAHUN 2025

**PERJANJIAN KINERJA TAHUN 2025**

Dalam rangka mewujudkan manajemen pemerintahan yang efektif, transparan, akuntabel serta berorientasi pada hasil, yang bertanda tangan dibawah ini :

Nama : MUHAMMAD AMRI, S.SiT., M.A.P

Jabatan : CAMAT DRIYOREJO

Selanjutnya disebut PIHAK KESATU

Nama : FANDI AKHMAD YANI

Jabatan : Bupati Gresik

Selaku atasan PIHAK KESATU, selanjutnya disebut PIHAK KEDUA

PIHAK KESATU berjanji akan mewujudkan target kinerja yang seharusnya dan inovasi sesuai lampiran perjanjian ini, dalam rangka mencapai target kinerja jangka menengah seperti yang telah ditetapkan dalam dokumen perencanaan. Keberhasilan dan kegagalan pencapaian target kinerja tersebut menjadi tanggung jawab PIHAK KESATU

PIHAK KEDUA akan melakukan supervisi yang diperlukan serta akan melakukan evaluasi terhadap capaian kinerja dari perjanjian ini dan mengambil tindakan yang diperlukan dalam rangka pemberian penghargaan dan sanksi

Gresik, 20 Januari 2025

| PIHAK KEDUA<br>BUPATI GRESIK | PIHAK KESATU<br>CAMAT DRIYOREJO |
|---|---|
| FANDI AKHMAD YANI | MUHAMMAD AMRI, S.SiT., M.A.P<br>Pembina<br>NIP. 19810529 200212 1 001 |

**PERJANJIAN KINERJA TAHUN 2025**
**CAMAT DRIYOREJO KABUPATEN GRESIK**

| NO. | SASARAN | INDIKATOR KINERJA | | TARGET |
|---|---|---|---|---|
| 1 | MENINGKATKAN KUALITAS PELAYANAN PUBLIK TINGKAT KECAMATAN | 1 | Nilai Survey Kepuasan Masyarakat Pelayanan Publik di Tingkat Kecamatan | 97 % |

| No | Kode Rekening | Program | Anggaran | Keterangan |
|---|---|---|---|---|
| 1 | 7.01.01 | PROGRAM PENUNJANG URUSAN PEMERINTAHAN DAERAH KABUPATEN/KOTA | Rp. 3,512,584,409.00 | APBD |
| 2 | 7.01.02 | PROGRAM PENYELENGGARAAN PEMERINTAHAN DAN PELAYANAN PUBLIK | Rp. 12,117,300.00 | APBD |
| 3 | 7.01.03 | PROGRAM PEMBERDAYAAN MASYARAKAT DESA DAN KELURAHAN | Rp. 70,721,000.00 | APBD |
| 4 | 7.01.04 | PROGRAM KOORDINASI KETENTRAMAN DAN KETERTIBAN UMUM | Rp. 52,050,000.00 | APBD |
| 5 | 7.01.06 | PROGRAM PEMBINAAN DAN PENGAWASAN PEMERINTAHAN DESA | Rp. 68,103,600.00 | APBD |
| | | **Jumlah** | Rp. 3,715,576,309.00 | |

Gresik, 20 Januari 2025

PIHAK KEDUA
BUPATI GRESIK

FANDI AKHMAD YANI

PIHAK KESATU
CAMAT DRIYOREJO

MUHAMMAD AMRI, S.SIT., M.A.P
Pembina
NIP. 19810529 200212 1 001

## B. PERJANJIAN KINERJA PAPBD TAHUN 2025

**PERJANJIAN KINERJA TAHUN 2025**

Dalam rangka mewujudkan manajemen pemerintahan yang efektif, transparan, akuntabel serta berorientasi pada hasil, yang bertanda tangan dibawah ini :

Nama : MUHAMMAD AMRI, S.SiT., M.A.P

Jabatan : CAMAT DRIYOREJO

Selanjutnya disebut PIHAK KESATU

Nama : FANDI AKHMAD YANI

Jabatan : Bupati Gresik

Selaku atasan PIHAK KESATU, selanjutnya disebut PIHAK KEDUA

PIHAK KESATU berjanji akan mewujudkan target kinerja yang seharusnya dan inovasi sesuai lampiran perjanjian ini, dalam rangka mencapai target kinerja jangka menengah seperti yang telah ditetapkan dalam dokumen perencanaan. Keberhasilan dan kegagalan pencapaian target kinerja tersebut menjadi tanggung jawab PIHAK KESATU

PIHAK KEDUA akan melakukan supervisi yang diperlukan serta akan melakukan evaluasi terhadap capaian kinerja dari perjanjian ini dan mengambil tindakan yang diperlukan dalam rangka pemberian penghargaan dan sanksi

Gresik, 9 Oktober 2025

| PIHAK KEDUA<br>BUPATI GRESIK | PIHAK KESATU<br>CAMAT DRIYOREJO |
|---|---|
| FANDI AKHMAD YANI | MUHAMMAD AMRI, S.SiT., M.A.P<br>Pembina<br>NIP. 19810529 200212 1 001 |

**PERJANJIAN KINERJA TAHUN 2025**
**CAMAT DRIYOREJO KABUPATEN GRESIK**

| NO. | SASARAN | INDIKATOR KINERJA | | TARGET |
|---|---|---|---|---|
| 1 | Meningkatnya keselarasan pembangunan prioritas pendidikan ditingkat desa | 1 | Rasio Pendanaan Pendidikan di Perdesaan | 1:1 rasio |
| 2 | Meningkatnya Keselarasan Pembangunan Prioritas Kesehatan di Tingkat Desa / Keluaran | 1 | Rasio Pendanaan Kesehatan di Perdesaan | 1:1 rasio |
| 3 | Meningkatnya keselarasan pembangunan prioritas daerah ditingkat desa/kelurahan | 1 | Rasio Pendanaan Perlindungan Anak di Perdesaan | 1:1 rasio |
| 4 | Meningkatnya keselarasan pembangunan prioritas pemberdayaan perempuan di tingkat desa/kelurahan | 1 | Rasio pendanaan pemberdayaan perempuan di kawasan perdesaan | 1:1 rasio |
| 5 | Meningkatnya keselarasan pembangunan prioritas infrasruktur desa | 1 | Rasio belanja infrasruktur desa | 1:1 rasio |
| 6 | Meningkatnya keselarasan pembangunan prioritas penanggulangan bencana ditingkat desa | 1 | Rasio pembiayaan penanggulangan bencana di desa | 1:1 rasio |
| 7 | Meningkatnya tata kelola pemerintahan yang baik | 1 | Indeks Kepuasan Masyarakat (IKM) | 97 Nilai |

| No | Kode Rekening | Program | Anggaran | Keterangan |
|---|---|---|---|---|
| 1 | 7.01.01 | PROGRAM PENUNJANG URUSAN PEMERINTAHAN DAERAH KABUPATEN/KOTA | Rp. 3,200,949,738.00 | PAPBD |
| 2 | 7.01.02 | PROGRAM PENYELENGGARAAN PEMERINTAHAN DAN PELAYANAN PUBLIK | Rp. 18,825,570.00 | PAPBD |
| 3 | 7.01.03 | PROGRAM PEMBERDAYAAN MASYARAKAT DESA DAN KELURAHAN | Rp. 98,618,600.00 | PAPBD |
| 4 | 7.01.04 | PROGRAM KOORDINASI KETENTRAMAN DAN KETERTIBAN UMUM | Rp. 67,620,000.00 | PAPBD |
| 5 | 7.01.06 | PROGRAM PEMBINAAN DAN PENGAWASAN PEMERINTAHAN DESA | Rp. 136,855,599.60 | PAPBD |
| | | **Jumlah** | Rp. 3,522,869,507.60 | |

Gresik, 9 Oktober 2025

PIHAK KEDUA
BUPATI GRESIK

FANDI AKHMAD YANI

PIHAK KESATU
CAMAT DRIYOREJO

MUHAMMAD AMRI, S.STT., M.A.P
Pembina
NIP. 19810529 200212 1 001